

REPUBLIC INDONESIA
KEMENTERIAN HUKUM DAN HAK ASASI MANUSIA

SURAT PENCATATAN CIPTAAN

Dalam rangka perlindungan ciptaan di bidang ilmu pengetahuan, seni dan sastra berdasarkan Undang-Undang Nomor 28 Tahun 2014 tentang Hak Cipta, dengan ini menerangkan:

Nomor dan tanggal permohonan : EC00202359477, 26 Juli 2023

Pencipta

Nama : **Andreas dan Arnetta Dewi Setyaputri**
Alamat : Taman Villa Meruya Blok A1/47 RT 001 RW 010 Meruya Selatan,
Kembangan Jakarta Barat 11650, Jakarta Barat, DKI Jakarta, 11650
Kewarganegaraan : Indonesia

Pemegang Hak Cipta

Nama : **Andreas dan Arnetta Dewi Setyaputri**
Alamat : Taman Villa Meruya Blok A1/47 RT 001 RW 010 Meruya Selatan,
Kembangan Jakarta Barat 11650, Jakarta Barat, DKI Jakarta, 11650
Kewarganegaraan : Indonesia

Jenis Ciptaan : **Poster**
Judul Ciptaan : **Poster Melukis Hewan Laut Dengan Cat Air**
Tanggal dan tempat diumumkan untuk pertama kali : 26 Juli 2023, di Jakarta Barat
di wilayah Indonesia atau di luar wilayah Indonesia
Jangka waktu perlindungan : Berlaku selama hidup Pencipta dan terus berlangsung selama 70 (tujuh puluh) tahun setelah Pencipta meninggal dunia, terhitung mulai tanggal 1 Januari tahun berikutnya.
Nomor pencatatan : 000492417

adalah benar berdasarkan keterangan yang diberikan oleh Pemohon.

Surat Pencatatan Hak Cipta atau produk Hak terkait ini sesuai dengan Pasal 72 Undang-Undang Nomor 28 Tahun 2014 tentang Hak Cipta.

a.n. MENTERI HUKUM DAN HAK ASASI MANUSIA
Direktur Hak Cipta dan Desain Industri



Anggoro Dasananto
NIP. 196412081991031002

Disclaimer:

Dalam hal pemohon memberikan keterangan tidak sesuai dengan surat pernyataan, Menteri berwenang untuk mencabut surat pencatatan permohonan.

Melukis Hewan Laut dengan Cat Air

Cat Air

Cat air merupakan salah satu media melukis yang mudah dijumpai. Penggunaannya relatif sederhana dengan media pengencer air dan mudah dibersihkan. Cat air dapat diterapkan pada permukaan bidang kertas, walaupun sebaiknya memilih kertas dengan spesifikasi yang khusus.

Dengan media air yang mudah didapatkan dan bentuk kemasan yang relatif kecil cat air mudah untuk dibawa kemana-mana. Dan sifat mudah kering sehingga hasilnya tidak menyulitkan untuk dibawa setelah selesai melukis. Media kertas juga memiliki ragam yang mudah disimpan. Sifat cat air yang dapat larut kembali setelah mengering dan mengeras tentu membuat kita tidak terlalu tergesa dalam membersihkan peralatan melukis termasuk kuas.

Sifat cat air relatif transparan dan menyisakan penampakan putih dari kertas. Penerapannya dapat beragam dari yang detail maupun ekspresif.




gambar: kemasan cat air dapat ditemukan dalam bentuk padat atau pasta

Hewan Laut





Hewan laut tentu ada berbagai jenis, dari molusca, cetacea, reptil laut, crustacea, cnidaria hingga ragam jenis ikan. Dalam melukis kita dapat menentukan tema tertentu. melukis hewan laut dengan ragam bentuk dan detail yang beragam tentu hal yang menyenangkan. dan ini dapat dikerjakan dengan detail menggunakan media cat air. kita melihat banyak ensiklopedia yang merupakan bagian dari ilustrasi dapat digarap menggunakan media cat air ini. selain itu kita juga dapat menambahkan kreasi kita sendiri pada sebuah karya.

Contoh Dengan Inspirasi Hewan Laut



Blue Octopus (Watercolor) - 9" x 20"
Original Watercolor Painting of Octopus by Ronnie Willford

Contoh Tahap Melukis Hewan Laut menggunakan Cat Air



Tahap melukis dengan cat air dapat dimulai dengan menggunakan sketsa pensil. perlu diingat bahwa sketsa ini sebaiknya tidak berlebihan karena akan membuat kertas menjadi kotor. berikutnya dapat dipoleskan cat air dengan campuran air yang banyak hingga menghasilkan lapisan yang transparan dan rapi. usahakan mengosongkan atau meninggalkan bagoan yang terang agar tetap tampak putih kertasnya. tambahkan perlahan lapisan berikutnya setelah lapisan sebelumnya kering. pada tahap akhir berikan detail dengan kuas yang lebih kecil.

referensi:

<https://bali.tribunnews.com/2015/12/20/belajar-melukis-cat-air-yuk-pelukis-moelyoto-di-bali-ini-berbagi-tipsnya>

<https://www.sehatq.com/review/rekomendasi-cat-air-yang-bagus-untuk-pemula>

<https://www.freepik.com/free-photos-vectors/watercolor-whale>

gambar tutorial oleh: Arnetta Dewi Setyaputri