

SURAT TUGAS DINAS LUAR
Nomor : 346/HRD-KADEPT/KDE/SK/XI/2022


Sesuai dengan Formulir Permohonan Dinas Luar tertanggal 11 November 2022, yang bertanda tangan dibawah ini :

Nama : dr. Yudistira Wastu Putra
Posisi Kerja (Jobs) : Direktur RS
Unit Organisasi : Mitra Keluarga Kalideres

1) 80000944 dr. Herwanto Sp.A

Untuk menjadi narasumber seminar "memperingati *pneumonia day*" yang diselenggarakan di Mitra Keluarga Kalideres pada tanggal 12 November 2022 sampai dengan 12 November 2022.

Kalideres, 11 November 2022



dr. Yudistira Wastu Putra
Direktur RS

Laporan Kegiatan Presentasi Hari Pneumonia Sedunia

Nama Kegiatan : Presentasi Hari Pneumonia Sedunia 12 November 2022

Lokasi : RS Mitra Keluarga Kalideres

Waktu : Sabtu, 12 November 2022

Hasil Kegiatan : Kegiatan dilakukan dengan memberikan presentasi tentang Pneumonia, pencegahan dan bahayanya, dilanjutkan dengan sesi tanya jawab dengan para peserta seminar awam

Foto Kegiatan :







Materi Presentasi:



Mengenal Lebih Dekat Narasumber
dr. Herwanto, Sp.A, MARS

• **Education**

2009 - Pendidikan Dokter Umum Fakultas Kedokteran Universitas Tarumanegara

2015 - Pendidikan Dokter Spesialis Anak Fakultas Kedokteran Universitas Sam Ratulangi

2021 – Magister Administrasi Rumah Sakit, Universitas Esa Unggul

• **Work Experiences**

2009 : Dokter Jaga Puskesmas Kecamatan Semanan, Jakarta Pusat

2010 : Dokter PTT Puskesmas Kecamatan Sandi, Wakatobi

2015 - Sekarang : Dosen Ilmu Kesehatan Anak Fakultas Kedokteran Universitas Tarumanegara

2018 - Sekarang : Tim Audit Maternal Perinatal Sudinkes Jakarta Barat

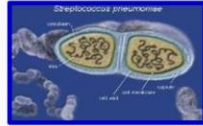


Jadwal Praktek
Senin : 10 - 13
Jumat : 07.30 - 9
Sabtu : 08 - 14

Apa yang Menyebabkan Pneumonia?

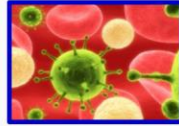


Streptococcus pneumoniae, penyebab paling sering Pneumonia bakterial pada anak-anak ²




50%

S. Pneumonia
(Pneumococcus)



20%

H. Influenza tipe B



30%

Lainnya
(Fungi, Virus)

Kasus Pneumonia Berat ¹

¹UNICEF, WHO. Pneumonia: The Forgotten Killer of Children. 2006.

²WHO. Pneumonia. Fact Sheet No. 331. Updated November 2018. <https://www.who.int/news-room/fact-sheets/detail/pneumonia> Accessed 5Sep2019

Penyakit Pneumokokus



¹ Edmond K, Clark A, Korczak VS, et al. Global and regional risk of disabling sequelae from bacterial meningitis: a systematic review and meta-analysis. Lancet Infect Dis 2010;10: 317– 28. ² CDC. Pneumococcal Disease. Symptoms and Complications. <https://www.cdc.gov/pneumococcal/about/symptoms-complications.html> Accessed 5Sep2019. ³ Pikis A, Kavaliotis J, Tsikoulas J, et al. Long-term sequelae of pneumococcal meningitis in children. Clin Pediatr (Phila) 1996;35:72-76.

Deteksi Dini Pneumonia (WHO)



01 Hitung Frekuensi Nafas!!

02 Nafas Cepat



Batasan Frekuensi Nafas ^{1,2}	
Usia	Frekuensi Nafas
<2 Bulan	60
2-12 Bulan	50
1-5 Tahun	40

03 Tarikan Dinding Dada

1. World Health Organization. Integrated Management of Childhood Illness. Module 3: Cough or difficult breathing. WHO 2014
2. Seperti Apa Frekuensi Napas Bayi yang Normal. 2021. Available at: www.klikdokter.com/info-sehat/3649605/seperti-apa-frekuensi-napas-bayi-yang-normal

Vaksin Pneumokokus



01

Imunisasi PCV lengkap diberikan kepada bayi pada usia 2, 4, 6, dan 12-15 bulan

02

Apabila imunisasi PCV terlambat dari jadwal yang direkomendasikan, konsultasikan kepada Dokter Anak Anda untuk mendapat Imunisasi PCV

1. Soedjatmiko, et al. Jadwal imunisasi anak umur 0-18 tahun. Rekomendasi IDAI tahun 2020. Sari Pediatri 2020; 22(4): 252-60.