

**LAPORAN KEMAJUAN  
PENGABDIAN KEPADA MASYARAKAT YANG DIAJUKAN  
KE LEMBAGA PENELITIAN DAN PENGABDIAN KEPADA MASYARAKAT**



**PELATIHAN DESAIN GAMBAR STIKER EMOTIKON PADA  
KEGIATAN EKTRAKURIKULER PHOTOSHOP SMA TARSISIUS 2  
JAKARTA**

Disusun oleh:

**Ketua Tim**

Suraidi.,ST.,MT 0318127301 / 10399002

**Nama Mahasiswa:**

Tyven Christopher Gilbert (525220003)

Nicolas Chandra (525240012)

**PROGRAM STUDI TEKNIK ELEKTRO  
FAKULTAS TEKNIK  
UNIVERSITAS TARUMANAGARA  
JAKARTA  
NOVEMBER 2025**

**HALAMAN PENGESAHAN**  
**LAPORAN PENGABDIAN MASYARAKAT**  
Periode II / Tahun 2025


1. Judul PKM : Pelatihan Desain Gambar Stiker Emotikon Pada Kegiatan Ektrakurikuler Photoshop SMA Tarsisius 2 Jakarta
2. Nama Mitra PKM : SMA Tarsisius 2, Kemanggisan, Jakarta Barat
3. Ketua Tim Pelaksana
  - A. Nama dan Gelar : Suraidi.,ST.,MT
  - B. NIDN/NIK : 0318127301 / 10399002
  - C. Jabatan/Gol. : Lektor/IIIC
  - D. Program Studi : Teknik Elektro
  - E. Fakultas : Teknik
  - F. Bidang Keahlian : Elektronika, Sensor, Kontrol, Photoshop
  - G. Nomor HP/Tlp/Email : 081283376492 / ----/suraidi@ft.untar.ac.id
4. Mahasiswa yang Terlibat
  - a. Jumlah Anggota(Mahasiswa) : 2 orang
  - b. Nama & NIM Mahasiswa 1 : Tyven Christopher Gilbert NIM : 525220003
  - c. Nama & NIM Mahasiswa 2 : Nicolas Chandra NIM : 525240012
5. Lokasi Kegiatan Mitra : Laboratorium komputer sekolah SMA Tarsisius 2
  - A. Wilayah Mitra : Jalan Batusari Raya No.12, RT.1/RW.9,
  - B. Kabupaten/Kota : Kec. Kb. Jeruk, Kota Jakarta Barat
  - C. Provinsi : DKI Jakarta
6. Metode Pelaksanaan : Luring/~~Daring~~ (pilih)
7. Luaran yang dihasilkan : Publikasi seminar nasional
8. Jangka Waktu Pelaksanaan : Juli-Desember 2025
9. Biaya yang disetujui LPPM : Rp. 8.000.000,-

Jakarta, 15 November 2025

Menyetujui,  
Kepala LPPM

Ketua Pelaksana

Dr. Hetty Karunia Tunjungsari, S.E., M.Si.  
NIDN/NIDK : 0316017903/10103030

  
Suraidi,ST,MT  
0318127301 / 10399002

## RINGKASAN

Pelatihan ini untuk membuat desain stiker emotikon. Kegiatan ekstrakurikuler photoshop yang sedang dilaksanakan pada semester ganjil tahun 2025-2026 ini dengan materi pelatihan pembuatan desain gambar untuk dicetak sebagai stiker dengan emotikon gambar diri setiap siswa dengan pengolahan AI menjadi gambar anime. Kegiatan dimulai dengan mempersiapkan bahan atau materi pendukung sampai desain akhir menjadi beberapa tahapan, dari awal menggunakan beberapa tools pada photoshop sampai pengolahan gambar dengan desain produk. Pelatihan ini berawal dari pihak sekolah membutuhkan pengajar ekstrakurikuler bidang photoshop di sekolah SMA Tarsisius 2 Jakarta, kebetulan ketua tim pkm mempunyai keahlian tentang photoshop sehingga menyanggupi kebutuhan tersebut. Kegiatan ini sudah berlangsung 3 tahun, dan tahun akademik ini untuk permulaan tahun ajaran yang baru. Kegiatan berlangsung penuh selama 1 tahun dengan dibagi menjadi 2 semester, setiap semester dilaksanakan secara rutin dengan jadwal setiap minggu pada hari senin mulai pukul 15.00 di ruang laboratorium komputer sekolah di lantai 4 gedung SMA. Materi diberikan secara praktek langsung / luring dengan dibekali file pdf tutorial setiap pertemuan kepada para peserta siswa kelas XI dan XII. Pemilihan materi pelatihan ini berdasarkan salah satu ide keinginan dari para peserta, karena produk tersebut akan dicetak dan dibagikan kepada mereka. Hasil akhir dari pelatihan ini yaitu selain hasil cetak desain juga berupa luaran yang diseminarkan dalam seminar ilmiah.

**Kata kunci:** ekstrakurikuler photoshop, siswa SMA Tarsisius 2, desain stiker, Pengolahan foto dengan AI

## **PRAKATA**

Puji syukur kepada Tuhan atas segala berkat dan rahmat, sehingga penulis dapat menyelesaikan penelitian ini dengan baik.

Kegiatan PKM yang berjudul “Pelatihan Desain Gambar Stiker Emotikon Pada Kegiatan Ektrakurikuler Photoshop SMA Tarsisius 2 Jakarta” ini dikerjakan dengan biaya dari Hibah Lembaga Penelitian dan Pengabdian kepada Masyarakat Universitas Tarumanagara Jakarta.

Penulis ingin mengucapkan terima kasih kepada pihak-pihak yang sudah banyak membantu dalam menyelesaikan PKM ini. Pihak-pihak tersebut adalah:

1. Kedua orang tua, istri dan ketiga anak yang telah memberikan doa dan semangat.
2. Dr. Hetty Karunia Tunjungsari, S.E., M.Si selaku Ketua LPPM Untar.
3. Seluruh tim reviewer, monev, staff LPPM Untar.
4. Mahasiswa Program Studi Teknik Elektro.

Laporan pkm ini walaupun sudah dibuat sebaik mungkin, tetapi tidak terlepas dari kekurangan. Oleh karena itu setiap masukan yang membangun sangat diharapkan.

Ketua Pelaksana

Suraidi.,ST.,MT

# **BAB 1**

## **PENDAHULUAN**

### **1.1 Analisis Situasi**

Mitra kegiatan adalah sekolah SMA Tarsisius 2 Jakarta yang berlokasi di batusari kemanggisan kebun jeruk Jakarta barat. Kegiatan ini merupakan permintaan dari pihak sekolah untuk mengisi kekurangan pengajar di mata pelajaran ekstrakurikuler khususnya materi tentang penggunaan software adobe photoshop yang mengarah pada desain produk. Kebetulan tim PKM mempunyai keahlian tersebut sehingga menyanggupi tawaran tersebut. Kegiatan ekstrakurikuler photoshop ini sudah berlangsung selama 3 tahun. Setiap semester ada desain produk yang dituju untuk dicetak atau dibuat, kebetulan pada semester ganjil 2025/2026 ini mengambil materi tentang desain stiker emotikon dengan foto diri peserta siswa dengan desain animasi dengan bantuan AI. Letak sekolah SMA Tarsisius 2 berada di dekat kawasan Universitas Tarumanagara dengan jarak kurang dari 10 km. Pelatihan ini diberikan untuk siswa kelas X, XI dan XII. Total keseluruhan siswa yang mendaftar ada 11 orang. Materi diberikan dengan membuat file pdf tutorial dibagikan kepada semua peserta via WA group. Materi yang diberikan berupa desain foto diri dengan aplikasi AI untuk dijadikan gambar anime, kemudian desain tersebut akan diolah lagi dengan menggunakan photoshop untuk menjadi desain akhir berupa stiker emotikon. Bentuk kreativitas peserta pelatihan sangat diharapkan, karena akan dibebaskan berekspresi terhadap gambar dan tulisan pada desain stiker tersebut. Pelatihan ini dilaksanakan dalam bentuk pelatihan praktek langsung di laratorium sekolah dengan aplikasi software adobe photoshop terpasang pada masing-masing komputer. Versi adobe photoshop yang terpasang yaitu 2024.


Literatur yang ada dengan judul Pelatihan *Online* Photoshop Pada Remaja Masjid A-Syuhada Harapan Indah Bekasi, dibuat oleh Wowon Priatna, Rakhmat Purnomo, Tri Dharma Putra dan Andri Fajriya dari universitas Bhayangkara. Dipublikasikan pada Journal of Computer Science Contributions (JuCoSCo), Vol.1 | No.2 | Juli 2021 | Hal. 103-110. Kegiatan ini memperkenalkan software adobe photoshop kepada para remaja di lingkungan dekat kampus, diberikan materi tentang desain banner, spanduk dan logo, serta mengedit gambar. Pelaksanaan secara daring, dikarenakan dalam situasi covid.

Literatur lain membahas tentang Pelatihan Desain Grafis Photoshop dan Coreldraw di Korem 071 Wijayakusuma guna meningkatkan Kemampuan Desain Grafis bagi para Anggota TNI dibuat oleh Bitu Parga Zen dan Muhamad Azrino Gustalika. Dipublikasikan pada Jurnal Dedikasi Sains dan Teknologi Jurnal Pengabdian Masyarakat Vol: 1, No: 1, Mei 2021. Pelaksanaan pelatihan photoshop dan coreldraw untuk desain grafis yang diberikan pada para anggota TNI dan anggota keluarganya. Materi yang diberikan adalah desain logo, poster dan web.

Literature yang ketiga dengan judul Pelatihan Desain Grafis Dengan Pemanfaatan Software Photoshop Sebagai Peluang Usaha dilakukan oleh R Dewi, W.Verina dan M B Akbar. Dipublikasikan pada jurnal JUDIMAS (Jurnal Inovasi Pengabdian Kepada Masyarakat) Vol. 2, No. 1, Juni 2021. Halaman 53-62. Membahas tentang edit foto atau gambar untuk kebutuhan social media untuk berbisnis atau jualan, dengan para peserta adalah siswa SMA.

Adapun keterkaitan topik dengan peta jalan PKM dan tema unggulan yang ada di Rencana Induk Penelitian dan PKM (RIP) dari prodi yaitu tentang Perkembangan teknologi *hardware* dan *software*. Jadi yang diambil yaitu perkembangan teknologi software, ditambahkan dengan pengenalan Untar di lingkungan SMA.

Pelatihan ini dilaksanakan dalam bentuk pelatihan praktek langsung di laratorium sekolah dengan aplikasi software adobe photoshop terpasang pada masing-masing komputer. Versi adobe photoshop yang terpasang yaitu 2024. Gambar tampak depan dari sekolah yang akan diadakan pelatihan tampak pada Gambar 1.1.



Gambar 1.1 Gedung SMA Tarsisius II

Sekolah SMA Tarsisius II memiliki akreditasi A, dimana sekolah tersebut merupakan sekolah swasta unggulan. Namun dikarenakan sekolah swasta di Jakarta memiliki minim guru pengajar dibandingkan dengan jumlah guru di sekolah negeri, maka kebutuhan pengajar untuk di bidang ekstrakurikuler photoshop menjadi pilihan sekunder. Melalui cara ini Program studi teknik elektro ingin mengisi dalam kegiatan pengabdian masyarakat untuk bidang photoshop di tingkat SMA serta membantu dalam mengenalkan Universitas Tarumanagara.

## 1.2. Permasalahan Mitra

Sekolah mengalami masalah yang sama yaitu kurang tenaga pengajar yang dapat memberikan keahlian tentang photoshop, hal ini dapat dipenuhi oleh tim PKM dari prodi teknik elektro Untar. Keahlian ini merupakan keahlian tambahan selain keahlian utama di bidang elektronika.

Tabel 1.1 Justifikasi Pengusul Terhadap Permasalahan Mitra

No.	Masalah Mitra	Metode Pendekatan	Prosedur Kerja	Partisipasi Mitra	Jenis Luaran
1.	Tenaga pengajar yang Minim	Penawaran tim PKM	Menawarkan materi pelatihan	Menerima tawaran	Publikasi Seminar Nasional
2	Desain Stiker emotikon	Pelatihan photoshop	Materi dengan hasil akhir yang jelas	Menyediakan ruang dan peserta	Cetak

## 1.3. Uraian Hasil PKM Terkait

Kegiatan PKM ini merupakan kegiatan kerjasama dengan pihak sekolah SMA Tarsisius II, dimana kegiatan secara luring diruangan laboratorium komputer sekolah di lantai 4 gedung sekolah.

Peserta pelatihan untuk siswa kelas XI dan XII dengan jumlah peserta sebanyak 9 orang siswa. Para peserta menggunakan komputer sekolah yang ada di laboratorium sekolah, tetapi bila para siswa mau meng-install software adobe photoshop di komputer

pribadi dipersilahkan dan diberitahukan caranya. Kegiatan semester genap ini melanjutkan dari pelatihan semester lalu. Desain stiker emotikon menjadi topic pada pelatihan kali ini dan hasil desain dicetak serta diberikan kepada masing-masing peserta. Kegiatan ekstrakurikuler tidak diwajibkan oleh sekolah, sehingga peserta bisa saja tidak masuk semua. Siswa yang hadir ada 9 orang dari 11 orang yang mendaftar.

Pelatihan tersebut mempunyai materi :

- Materi 1 = desain stiker emotikon
- Materi 2 = desain gantungan kunci
- Materi 3 = desain pin

Tim PKM menyediakan semua kebutuhan materi tutorial dan cetak hasil desain. Software adobe photoshop sudah tersedia di komputer sekolah dengan versi 2024. Hasil desain akhir di cetak sebagai luaran, yaitu stiker emotikon sebagai hasil desain peserta. Pelatihan seperti pembelajaran di kelas secara praktek langsung, pelatihan diberikan dengan alat bantu LCD projector dan laptop, serta bahan materi tutorial dalam bentuk softcopy file pdf yang di share di group WA.

#### **1.4 Uraikan keterkaitan topik dengan Peta Jalan PKM yang ada di Rencana Induk Penelitian dan PKM Untar**

Peta jalan PKM prodi Teknik Elektro tidak ada yang mengenai keahlian penggunaan software adobe photoshop. Tetapi secara umum memperkenalkan Untar di SMA Tarsisius 2 Jakarta melalui kegiatan ekstrakurikuler yang merupakan permintaan dari pihak sekolah untuk mengisi kegiatan ekstrakurikuler adobe photoshop. Kegiatan sudah berjalan semenjak tanggal 25 Agustus 2025 dan berjalan selama 1 tahun atau 2 semester.

## BAB 2 SOLUSI PERMASALAHAN DAN LUARAN

### 2.1 Solusi Permasalahan

Solusi yang ditawarkan bisa berupa video pelatihan, seminar atau workshop. Solusi yang dipilih adalah pelatihan photoshop yang dilakukan pada kegiatan ekstrakurikuler sekolah, dengan pendekatan untuk desain produk. Pelatihan dilakukan secara bertahap, mulai dari yang sederhana sampai dengan desain stiker emotikon dengan bantuan AI. Jumlah pertemuan sebanyak 5 kali dalam 1 semester di semester ganjil 2025/2026. Kegiatan ekstrakurikuler sudah dilakukan mulai tanggal 25 Agustus 2025 sampai akhir bulan Oktober 2025.

Diadakan pelatihan dengan jumlah peserta sebanyak 9 orang dari 11 orang yang terdaftar dalam kelas ini. Jumlah pengajar 4 orang yang terdiri dari 2 orang mahasiswa dan 2 orang dosen. Pelatihan dilaksanakan secara luring dan membutuhkan waktu maksimal 2 jam untuk setiap pertemuan. Jadwal kegiatan ekstrakurikuler yaitu setiap hari senin mulai pukul 14.30 di lantai 4 ruang laboratorium komputer sekolah.

### 2.2 Luaran Kegiatan

Target luaran yang diharapkan dari kegiatan ini adalah melalui seminar SERINA 2026 dan luaran tambahan berupa desain cetak stiker emotikon.

Luaran		
1	Artikel Publikasi di Jurnal Terindeks SINTA/Prosiding Internasional/Artikel Publikasi di Jurnal Nasional lainnya	v
2	Hak Kekayaan Intelektual (HKI)	v
3	Produk/ <i>prototype</i>	v

No	Jenis Luaran	Keterangan
<b>Luaran Wajib</b>		
1	Publikasi ilmiah pada jurnal ber ISSN <b>atau</b>	
2	Prosiding dalam Temu ilmiah	serina
<b>Luaran Tambahan</b>		
1	Publikasi di jurnal Internasional	
2	Publikasi di media massa	

3	Hak Kekayaan Intelektual (HKI)	Hak cipta
4	Teknologi Tepat Guna (TTG)	
5	Model/purwarupa/karya desain <b>atau</b>	
6	Buku ber ISBN	

## **BAB 3**

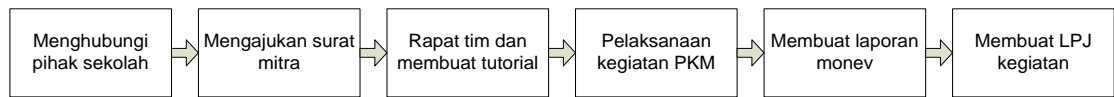
### **METODE PELAKSANAAN**

#### **3.1 Langkah-langkah / Tahapan Pelaksanaan**

Tahapan pelaksanaan kegiatan PKM ini :

- Menghubungi wakil kepala sekolah SMA Tarsisius 2 pak Bernard, untuk membuat surat kemitraan.
- Rapat tim
- Mempersiapkan materi pelatihan dan bahan pendukung
- Menguji materi dan pembuatan petunjuk pelatihan
- Mempersiapkan modul pelatihan sebagai bahan materi pegangan bagi peserta dan ppt
- Rapat tim
- Persiapan akhir
- Pelaksanaan pelatihan
- Mengumpulkan data dan menganalisa, serta membuat laporan
- Membuat draft artikel luaran
- Membuat laporan monev
- Membuat laporan akhir, laporan keuangan, dan logbook.
- Membuat luaran tambahan

Metode pelaksanaan kegiatan PKM ini dengan praktek langsung secara mandiri untuk siswa peserta pelatihan dengan mengacu pada file tutorial yang diberikan. Pelaksanaan PKM dimulai dari menghubungi wakil kepala sekolah SMA Tarsisius 2 pak Bernard, untuk membuat surat kemitraan. Kemudian rapat tim untuk membahas semua kebutuhan dan keperluan kegiatan pelatihan ini. Tim mempersiapkan materi pelatihan dan bahan pendukung yang mungkin dibutuhkan serta menguji materi dan pembuatan petunjuk pelatihan. Mempersiapkan modul pelatihan sebagai bahan materi pegangan bagi peserta yang berupa file tutorial dan ppt untuk ditayangkan pada saat pelatihan dilaksanakan. Persiapan akhir dilakukan untuk memastikan semuanya baik. Tutorial yang diberikan berupa petunjuk tentang beberapa aplikasi AI yang dapat digunakan untuk desain foto diri menjadi animasi atau yang lain.



Gambar 3.1. Diagram Alir Metode Pelaksanaan PKM

Tahapan atau langkah-langkah ini dapat berubah menyesuaikan dengan kondisi di lapangan, perubahan demi kelancaran kegiatan PKM ini.

### 3.2 Partisipasi Mitra Dalam Kegiatan PKM

Partisipasi mitra dalam kegiatan ini dengan mengkoordinir para siswa peserta ekskul, menyediakan ruang dan komputer untuk pelaksanaan kegiatan, menjalin kerjasama selanjutnya dengan prodi Teknik Elektro Untar.

### 3.3 Kepakaran dan Pembagian Tugas Tim

Berikut uraian kepakaran dan tugas masing-masing anggota tim :

<b>Nama</b>	<b>Kepakaran</b>	<b>Tugas</b>
Suraidi.,ST.,MT	Elektronika, kontrol, telekomunikasi, photoshop, listrik satu phasa.	<ul style="list-style-type: none"> <li>• Pengajar pd pelatihan</li> <li>• Membuat materi pelatihan</li> <li>• Membuat semua laporan</li> <li>• Follow-up pihak mitra</li> <li>• Membeli modul</li> <li>• Membuat artikel</li> <li>• Menguji sistem yang digunakan</li> <li>• Membuat monev</li> <li>• Membuat laporan akhir keseluruhan</li> <li>• Membuat luaran tambahan</li> </ul>
Tyven Christopher Gilbert	Photoshop	<ul style="list-style-type: none"> <li>• Pengajar pd pelatihan</li> <li>• Membuat materi pelatihan</li> </ul>
Nicolas Chandra	Photoshop	<ul style="list-style-type: none"> <li>• Pengajar pd pelatihan</li> <li>• Membuat materi pelatihan</li> </ul>



Hasil desain dipilih, kemudian dipindahkan dari aplikasi Whatsapp ke computer dijadikan file jpeg, kemudian di olah lagi menggunakan photoshop untuk disatukan 9 buah gambar menjadi 1 lembar kertas ukuran A5 untuk nantinya dicetak. Setiap gambar dengan belakang transparansi atau file menjadi jenis png. Hasil dicetak dan diberikan pada para peserta seperti pada Gambar 4.2.



Gambar 4.2. Hasil Desain Diberikan pada para Peserta

Kegiatan pelatihan dilaksanakan secara lancer dan hasil yang diperoleh sangat memuaskan para peserta.

#### **4.2 Luaran Yang Dicapai**

Luaran wajib dari ketua tim PKM untuk diseminarkan hasil PKM ini pada kegiatan SERINA pada tahun 2026.

## **BAB 5**

### **KESIMPULAN DAN SARAN**

#### **5.1 KESIMPULAN**

Kesimpulan yang dapat diberikan dari hasil kegiatan PKM ekstrakurikuler photoshop di SMA Tarsisius 2 Jakarta adalah sebagai berikut:

1. Semua peserta yang hadir dapat mengikuti pelatihan dengan baik dilihat dari hasil desain para siswa.
2. Hasil desain sudah dicetak dan dibagikan pada para siswa.
3. Kegiatan ini tidak dihadiri secara jumlah lengkap peserta karena masuk dalam kegiatan ekstrakurikuler sekolah, sehingga para siswa tidak wajib hadir walau sudah terdaftar pada kelas ekstrakurikuler photoshop. Hadir 9 orang siswa dari 11 orang yang terdaftar.

#### **5.2 SARAN**

1. Tim PKM harus selalu siap dengan setiap perubahan kondisi dan mempunyai rencana cadangan, serta desain produk yang lain untuk menarik minat peserta pelatihan.
2. Semoga masih terjalin kerjasama pada tahun-tahun selanjutnya dengan SMA Tarsisius 2.

## DAFTAR PUSTAKA

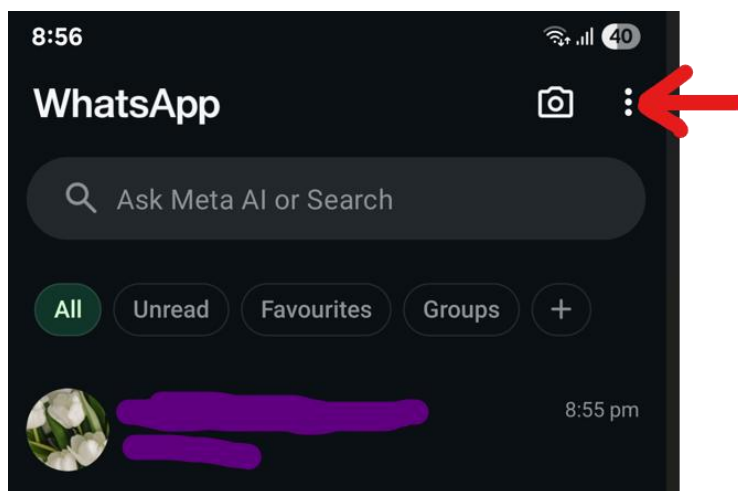
1. Priatna, W. Purnomo, R. Putra T.D dan Fajriya, A. (2021). Pelatihan Online Photoshop Pada Remaja Masjid A-Syuhada Harapan Indah Bekasi. *Journal of Computer Science Contributions (JuCoSCo)*, JUCOSCO | Vol.1 | No.2 | Juli 2021 | Hal. 103-110.
2. Ziveria, M. Samosir, R.S. dan Rusli, M. (2020) Pelatihan Desain Grafis Menggunakan Perangkat Adobe Photoshop Untuk Manipulasi Foto Bagi Tim Teknologi Informasi YPU. *Sistem Informasi, Institut Teknologi dan Bisnis Kalbis. ABDIMAS Jurnal Pengabdian Kepada Masyarakat*, Vol. 1, No. 1, Februari 2020. Halaman 1 – 11.
3. Zen, B.P dan Gustalika, M.A. (2021). Institut Teknologi Telkom Purwokerto. Pelatihan Desain Grafis Photoshop dan Coreldraw di Korem 071 Wijayakusuma guna meningkatkan Kemampuan Desain Grafis bagi para Anggota TNI. *Dedikasi Sains dan Teknologi Jurnal Pengabdian Masyarakat* Vol: 1, No: 1, Mei 2021. Halaman 5 -12.
4. Basri, H. Ardiansyah, D. Mulyawan, A.R. Randhani, E.C dan Wahyudin, A. (2022). Pelatihan Photoshop Untuk Meningkatkan Keterampilan Design Informasi Pelayanan Publik Pada Kelurahan Karangpawitan. *Universitas Bina Sarana Informatika, Karawang, Jawa Barat. ABDITEKNIKA Jurnal Pengabdian Kepada Masyarakat* Volume 2 Nomor 1 April 2022 Halaman 62-68.
5. Dewi, R. Verina, W dan Akbar, M.B. (2021). Universitas Potensi Utama, Fakultas Teknik dan Ilmu Komputer, Medan. Pelatihan Desain Grafis Dengan Pemanfaatan Software Photoshop Sebagai Peluang Usaha. *JUDIMAS (Jurnal Inovasi Pengabdian Kepada Masyarakat)* Vol. 2, No. 1, Juni 2021. Halaman 53-62.
6. Fadlil, A. Yudhana, A Wijaya, S.A. Anggraini, F. dan Marsaid, A.P. (2022). Magister Teknik Informatika, Universitas Ahmad Dahlan, Yogyakarta. Pelatihan Desain Grafis dengan Software Photoshop sebagai Peluang Usaha bagi Guru/Siswa SMAN 3 Singingi Hilir. *Bubungan Tinggi: Jurnal Pengabdian Masyarakat* Vol 4 No 1 2022 Hal 230-236.
7. Wulandari, M dan Suraidi. (2021). *Pelatihan Photoshop Untuk Pembuatan Laporan Pada Word Dan Power Point Di Sma Tarsisius II Jakarta. Prosiding Senapenmas 2021.* Halaman 235-240.
8. Wulandari, M dan Suraidi. (2022). *Pelatihan Photoshop Untuk Mengolah Gambar Dalam Kegiatan Sekolah Di Sma Tarsisius II Jakarta. Prosiding Serina IV tahun 2022.* Volume 2 no.1 2022, <https://journal.untar.ac.id/index.php/PSERINA/article/view/19828>.
9. Rosandy, T, Handayani, R D, Setiawati, M G, Aglasia, A dan Septiawan, Y. (2025). Pelatihan Editing Foto Sebagai Peningkatan Kompetensi Dan Solusi Minat Sekolah Pada Ponpes Modern Annida. *Jurnal Abdimas Bina Bangsa, JABB*, Vol. 6 No. 1 2025. pp 399-407.
10. Suraidi (2024). *Pelatihan Desain Pembuatan Id Card Untuk Kegiatan Ekstra Kurikuler Photoshop Bagi Siswa SMA Tarsisius 2 Jakarta. Jurnal Serina Abdimas* Vol. 2, No. 3, Agustus 2024: hlm 890-895.

## LAMPIRAN 1

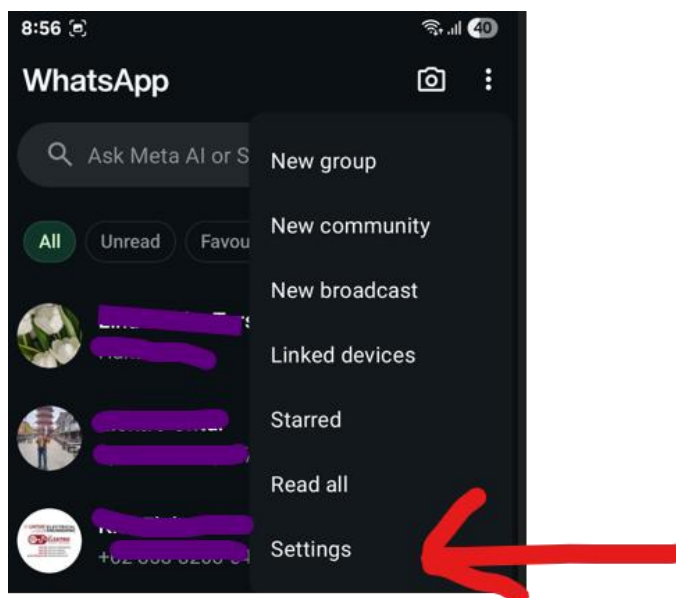
Tutorial pelatihan desain stiker emotikon dengan aplikasi whatsapp

### Desain avatar dengan menggunakan Whatsapp :

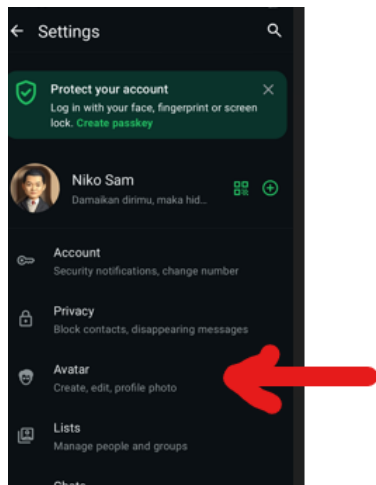
1. Buka WA (whatsapp)
2. Klik “3 titik” pada bagian atas kanan



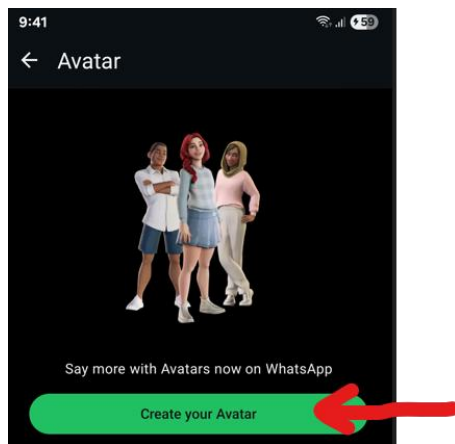
3. Pilih “setting”



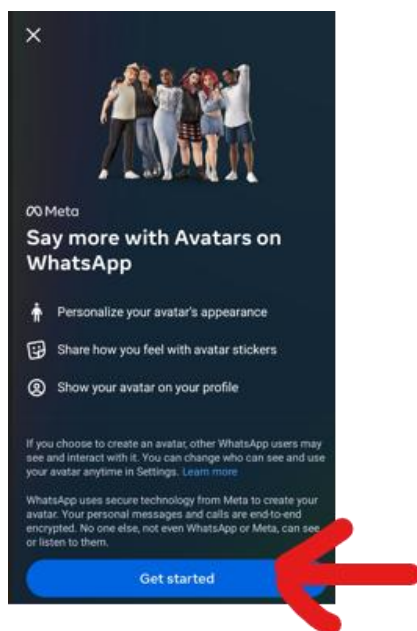
4. Pilih “Avatar”



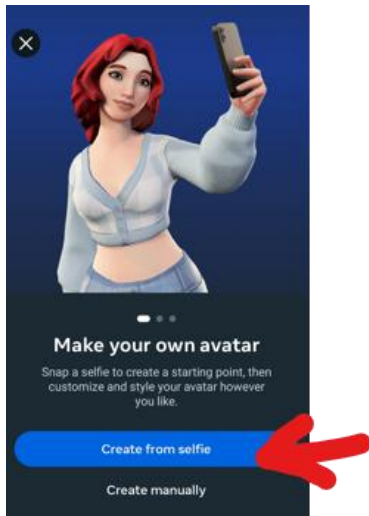
5. Create your avatar



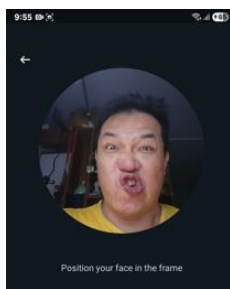
6. Get started



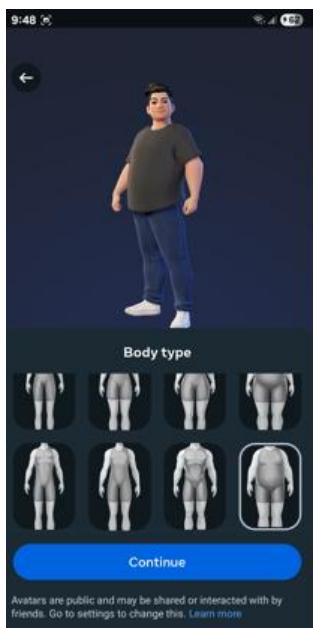
7. Create from selfie



8. Kemudian foto

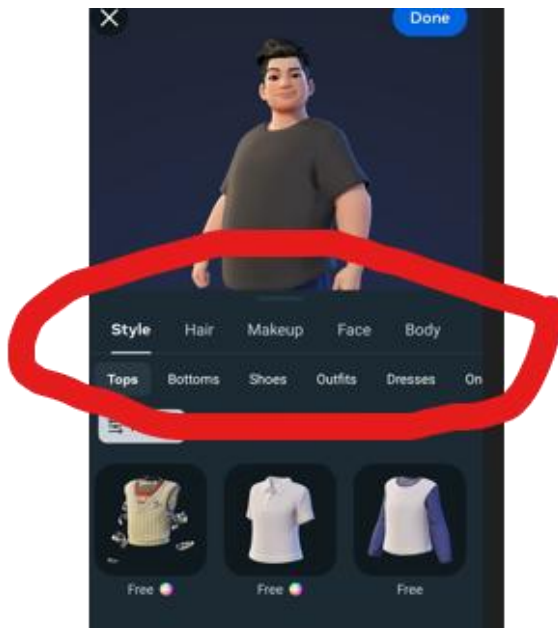


9. Pilih "body type"



Kemudian klik "Continue"

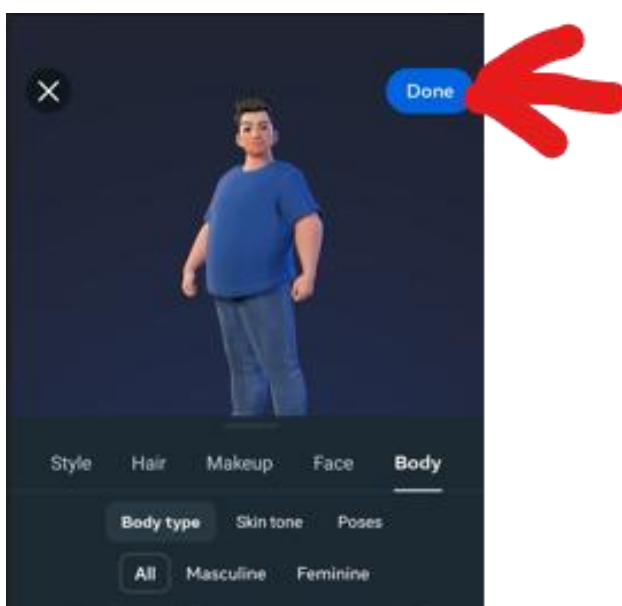
10. Lanjutkan desain yang lainnya



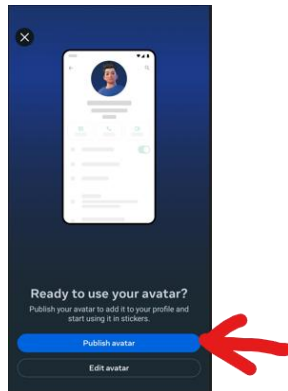
**perhatikan pilihan untuk pria atau wanita  
yah !!**

misalnya untuk pilihan : "Tops", "Bottoms" dan "Shoes" atau "Dresses", "Outfits"  
perhatikan pula pilihan yang lainnya "Makeup" dan lainnya

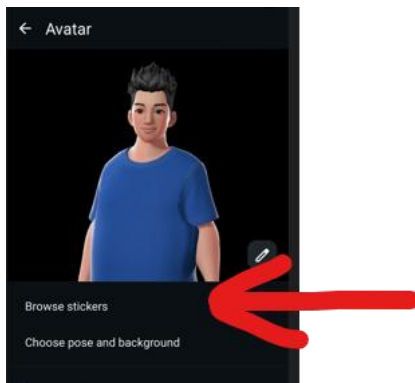
11. Bila semua sudah, maka klik "Done"



12. Publish avatar



13. Browse stiker



14. Kirim ke wa saya semua avatar yang sudah jadi



15. Jangan lupa cantumkan nama kalian, kelas berapa, pilih 9 buah yang akan dicetak

**Terima Kasih**

LAMPIRAN 2  
Foto kegiatan



**SURAT TUGAS**  
**PENGABDIAN MASYARAKAT SKEMA REGULER**  
**PERIODE II TAHUN ANGGARAN 2025**  
**NOMOR : 0965/Int-KLPPM/UNTAR/X/2025**

Yang bertanda tangan di bawah ini:

Nama : Dr. Hetty Karunia Tunjungsari, S.E., M.Si.  
Jabatan : Ketua Lembaga Penelitian dan Pengabdian Masyarakat  
NIDN/NIDK : 0316017903

Memberikan tugas kepada:

1. Nama Ketua : SURAIDI, S.T., M.T.  
NIDN/NIDK : 0318127301  
Fakultas/Program Studi : Fakultas Teknik / TEKNIK ELEKTRO
2. Nama Anggota Mahasiswa
  - a. NIM dan Nama Mahasiswa : 525220003 / TYVEN CHRISTOPHER GILBERT
  - b. NIM dan Nama Mahasiswa : 525240012 / NICOLAS CHANDRA

Untuk melaksanakan seluruh kegiatan Pengabdian Masyarakat (PKM) meliputi:

1. Melaksanakan Pengabdian Masyarakat sesuai dengan proposal yang disetujui dengan:
  - a. Judul Kegiatan PKM : PELATIHAN DESAIN GAMBAR STIKER EMOTIKON PADA KEGIATAN EKTRAKURIKULER PHOTOSHOP SMA TARSISIUS 2 JAKARTA
  - b. Dana yang disetujui : Rp. 8.000.000,- (delapan juta ), diberikan dalam 2 (dua) tahap masing-masing 50%.
2. Membuat laporan monitoring dan evaluasi atas kegiatan Pengabdian Masyarakat.
3. Membuat luaran wajib berupa **Jurnal Nasional Terakreditasi, Hak Kekayaan Intelektual (HKI) dan Produk/prototype** dari kegiatan pengabdian masyarakat
4. Membuat laporan akhir dari kegiatan PKM.

Demikian surat tugas ini dibuat dengan sebenarnya untuk dilaksanakan dengan sebaik-baiknya.

Jakarta, 30 Oktober 2025

Kepala LPPM



Dr. Hetty Karunia Tunjungsari, S.E., M.Si.