



UNTAR

FAKULTAS
EKONOMI & BISNIS

Jurnal Manajerial dan Kewirausahaan



VOLUME 4/01/Januari/2022

Jurnal Manajerial dan Kewirausahaan

E-ISSN : 2657-0025 | <https://journal.untar.ac.id/index.php/JMDK>



[Home \(https://journal.untar.ac.id/index.php/JMDK/index\)/](https://journal.untar.ac.id/index.php/JMDK/index/) [Indexed by \(https://journal.untar.ac.id/index.php/JMDK/pages/view/Indexing\)](https://journal.untar.ac.id/index.php/JMDK/pages/view/Indexing)

SUBMIT A PROPOSAL

([HTTPS://JOURNAL.UNTA](https://journal.untar.ac.id))

Indexed by



[https://scholar.google.com/citations?hl=en&user=ZhQuK2AAAAAJ&view_op=list_works&gmla=AJsN-F5jlzXAcM-4beRICEby7TsyKFOQRsDaipNEoZMxfo04tnNROahLEZbCMOI1v860bj-](https://scholar.google.com/citations?hl=en&user=ZhQuK2AAAAAJ&view_op=list_works&gmla=AJsN-F5jlzXAcM-4beRICEby7TsyKFOQRsDaipNEoZMxfo04tnNROahLEZbCMOI1v860bj-9squSBAL7nZjalGsFWsMCytY8vg)



https://app.dimensions.ai/discover/publication?search_text=10.24912%20jmdk&search_type=kws&search_field=full_search&search_mode=content



<https://garuda.kemdikbud.go.id/journal/view/22873>

PROFILE MENU

» **Contact**
([/index.php/JMDK/about/cc](https://journal.untar.ac.id/index.php/JMDK/about/contact))

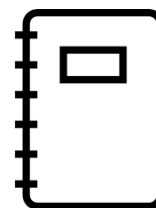
» **Editorial Team**
([/index.php/JMDK/about/ec](https://journal.untar.ac.id/index.php/JMDK/about/editorial))

» **Focus and Scope**
([/index.php/JMDK/about/ef](https://journal.untar.ac.id/index.php/JMDK/about/focus))

» **Indexing**
([/index.php/JMDK/pages/vi](https://journal.untar.ac.id/index.php/JMDK/pages/view/22873))

» **Reviewers**
([/index.php/JMDK/about/di](https://journal.untar.ac.id/index.php/JMDK/about/directories))

AUTHOR USER MANUAL



([https://docs.google.com/do](https://docs.google.com/document/d/1uZkahQ7hT7gs0QMrKwfD6Fusp/sharing&oid=1082752)
[uZkahQ7hT7gs0QMrKwfD6F](https://docs.google.com/document/d/1uZkahQ7hT7gs0QMrKwfD6Fusp/sharing&oid=1082752)
[usp=sharing&oid=1082752](https://docs.google.com/document/d/1uZkahQ7hT7gs0QMrKwfD6Fusp/sharing&oid=1082752))

Template

Jurnal Manajerial dan Kewirausahaan

E-ISSN : 2657-0025 | <https://journal.untar.ac.id/index.php/JMDK>



[Home \(https://journal.untar.ac.id/index.php/JMDK/index\)/](https://journal.untar.ac.id/index.php/JMDK/index/) [About the Journal \(https://journal.untar.ac.id/index.php/JMDK/about\)/](https://journal.untar.ac.id/index.php/JMDK/about/) [Editorial Team \(https://journal.untar.ac.id/index.php/JMDK/about/editorialTeam/\)](https://journal.untar.ac.id/index.php/JMDK/about/editorialTeam/)

SUBMIT A PROPOSAL
(HTTPS://JOURNAL.UNTA

Editorial Team

Editor in Chief

PROFILE MENU

» **Keni Keni**

([javascript:openRTWindow\('https://journal.untar.ac.id/index.php/JMDK/about/editorialTeamBio/450'\)](https://journal.untar.ac.id/index.php/JMDK/about/editorialTeamBio/450)), Universitas Tarumanagara, Indonesia

» **Contact**
([/index.php/JMDK/about/cc](https://journal.untar.ac.id/index.php/JMDK/about/cc))

Managing Editor

» **Editorial Team**
([/index.php/JMDK/about/ec](https://journal.untar.ac.id/index.php/JMDK/about/ec))

» **Frangky Slamet**

([javascript:openRTWindow\('https://journal.untar.ac.id/index.php/JMDK/about/editorialTeamBio/3024'\)](https://journal.untar.ac.id/index.php/JMDK/about/editorialTeamBio/3024)), Fakultas Ekonomi Universitas Tarumanagara, Jakarta, Indonesia

» **Focus and Scope**
([/index.php/JMDK/about/ec](https://journal.untar.ac.id/index.php/JMDK/about/ec))

» **Ida Puspitowati**

([javascript:openRTWindow\('https://journal.untar.ac.id/index.php/JMDK/about/editorialTeamBio/3026'\)](https://journal.untar.ac.id/index.php/JMDK/about/editorialTeamBio/3026)), Fakultas Ekonomi Universitas Tarumanagara, Jakarta, Indonesia

» **Indexing**
([/index.php/JMDK/pages/vi](https://journal.untar.ac.id/index.php/JMDK/pages/vi))

» **Lydiawati Soelaiman**

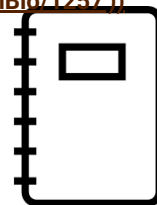
([javascript:openRTWindow\('https://journal.untar.ac.id/index.php/JMDK/about/editorialTeamBio/3027'\)](https://journal.untar.ac.id/index.php/JMDK/about/editorialTeamBio/3027)), Fakultas Ekonomi Universitas Tarumanagara, Jakarta, Indonesia

» **Reviewers**
([/index.php/JMDK/about/di](https://journal.untar.ac.id/index.php/JMDK/about/di))

» **Hetty Karunia Tunjungsari**

([javascript:openRTWindow\('https://journal.untar.ac.id/index.php/JMDK/about/editorialTeamBio/1257'\)](https://journal.untar.ac.id/index.php/JMDK/about/editorialTeamBio/1257)), Fakultas Ekonomi, Universitas Tarumanagara, Jakarta, Indonesia

AUTHOR USER MANUAL



(<https://docs.google.com/document/d/1uZkahQ7hT7gs0QMrKwfD6Fusp/sharing&oid=1082752>)

Template

DAFTAR ISI

PENGARUH KEMAMPUAN, SIKAP, KEINGINAN YANG DIPERSEPSIKAN, DAN NORMA SUBJEKTIF TERHADAP INTENSI BERWIRAUSAHA Albert Jayaantara Kusuma, Oey Hannes Widjaja	1-11
PENGARUH VARIABEL MAKROEKONOMI DAN RASIO KEUANGAN TERHADAP HARGA SAHAM Aldrian Bernard Wijaya, Nuryasman MN	12-21
PENGARUH KETERAMPILAN, ORIENTASI PASAR, DAN JARINGAN USAHA TERHADAP KINERJA UMKM MELALUI KOMPETENSI WIRAUSAHA Andrean Yusuf, Lydiawati Soelaiman	22-30
PENGARUH KUALITAS PRODUK, KUALITAS LAYANAN, DAN SUASANA TOKO TERHADAP KEPUTUSAN PEMBELIAN PRODUK MINUMAN CHATIME DI MALL CIPUTRA, JAKARTA BARAT Angelika Angelika, Yenny Lego	31-39
PENGARUH FINANCIAL KNOWLEDGE, FINANCIAL ATTITUDE, DAN FINANCIAL RISK TOLERANCE TERHADAP FINANCIAL SATISFACTION Bobby Natawiguna, Ary Satria Pamungkas	40-48
FAKTOR PENENTU FINANCIAL DISTRESS PERUSAHAAN RESTORAN, HOTEL, DAN PARIWISATA YANG TERDAFTAR DI BURSA EFEK INDONESIA Calvin Agusty Nason, Yusbardini Yusbardini	49-59
PENGARUH PROFITABILITY, LIQUIDITY, CAPITAL STRUCTURE, DAN FIRM SIZE TERHADAP FIRM VALUE Dewwy Santoso, Indra Widjaja	60-69
STRUKTUR MODAL PERUSAHAAN PROPERTY DAN REAL ESTATE Ellyana Ellyana, Herman Ruslim	70-78
FAKTOR-FAKTOR YANG BERPENGARUH TERHADAP INTENSI BERWIRAUSAHA MAHASISWA UNIVERSITAS TARUMANAGARA Elysaberth Elysaberth, Kartika Nuringsih	79-88
PENGARUH E-WOM DAN PERSEPSI NILAI TERHADAP KEPUTUSAN PEMBELIAN SHOPEEFOOD DENGAN MEDIASI KEPERCAYAAN Felix Yohansyah, Rodhiah Rodhiah	89-98
PENGARUH LITERASI DIGITAL, MEDIA SOSIAL, DAN E-COMMERCE TERHADAP KEPUTUSAN BERWIRAUSAHA MAHASISWA Fernando Fernando, Sarwo Edy Handoyo	99-106

- PENGARUH KOMPENSASI DAN LINGKUNGAN KERJA TERHADAP KEPUASAN KERJA PT. AUTO PRIMA JAYA 107-114
Fillipo Fillipo, Yusi Yusianto, Sanny Ekawati
- PENGARUH INOVASI, PENGAMBILAN RISIKO, PROAKTIF, OTONOMI DAN AGRESIVITAS BERSAING TERHADAP KINERJA UKM DI JAKARTA BARAT 115-123
Harry Wilson, Ida Puspitowati
- PENGARUH FINANCIAL ATTITUDE, FINANCIAL BEHAVIOR, DAN FINANCIAL KNOWLEDGE TERHADAP FINANCIAL LITERACY PENGGUNA OVO DI JAKARTA BARAT 124-131
Jesslyn Adhitama Lauriady, Hendra Wiyanto
- EFEK MEDIASI KEPUASAN KERJA PADA PENGARUH LINGKUNGAN KERJA TERHADAP KINERJA KARYAWAN 132-141
Kelvin Ramban, Edalmen Edalmen
- PENGARUH BRAND IMAGE, BRAND TRUST, DAN PRICE PERCEPTION TERHADAP PURCHASE INTENTION PELANGGAN UNIQLO DI JAKARTA 142-149
Kelvin Kelvin, Carunia Mulya Firdausy
- PENGARUH KESADARAN MEREK, LOYALITAS MEREK, DAN KUALITAS YANG DAPAT DIRASAKAN UNTUK MEMPREDIKSI MINAT BELI 150-157
Mega Tri Novrianti Hutabarat, Herlina Budiono
- PENGARUH BUDAYA ORGANISASI DAN GAYA KEPMIMPINAN TERHADAP KEPUASAN KERJA PT GLOBAL DIGITAL REPUBLIC DI JAKARTA 158-164
Michelle Michelle, Ronnie Resdianto Masman
- FAKTOR-FAKTOR YANG MEMENGARUHI INTENSI BERWIRAUSAHA GENERASI MILENIAL DI JAKARTA 165-171
Millenia Setiawan, Frangky Slamet
- PENGARUH KOMPENSASI, MOTIVASI DAN PENGEMBANGAN KARIR TERHADAP KEPUASAN KERJA KARYAWAN PT. CDE 172-180
Nadhia Ananda Ristowati, Joyce Angelique Turangan
- PENGARUH KREATIVITAS DAN EFIKASI DIRI TERHADAP NIAT KEWIRAUSAHAAN MAHASISWA FEB UNIVERSITAS TARUMANAGARA 181-189
Rio Marden, Nur Hidayah
- PENGARUH KOMPENSASI, KEPUASAN KERJA DAN STRES KERJA TERHADAP KINERJA KARYAWAN PT. MEDITECH INDONESIA 190-197
Riski Andriyani, M. Tony Nawawi

- PENGARUH BRAND AMBASSADOR, BRAND IMAGE DAN BRAND AWARENESS TERHADAP PURCHASE DECISION 198-205
Rivan Christian Hariyanto, Andi Wijaya
- PENGARUH GAYA KEPEMIMPINAN, DISIPLIN KERJA DAN KEPUASAN KERJA TERHADAP KINERJA KARYAWAN 206-213
Shella Oktavia, Yanuar Yanuar
- PENGARUH KEPUASAN DAN MOTIVASI TERHADAP PRODUKTIVITAS KARYAWAN PT. SANTA GREAT INDUSTRY DI JAKARTA 214-221
Sherlie Ordella, Kurniati W. Andani
- PENGARUH PROFITABILITAS, NILAI PASAR, DAN MAKROEKONOMI TERHADAP HARGA SAHAM PERUSAHAAN SUB-SEKTOR PERBANKAN 222-231
Silvia Carolina, Khairina Natsir
- PENGARUH LINGKUNGAN KERJA DAN KEPUASAN KERJA TERHADAP LOYALITAS KARYAWAN DI INDUSTRI KREATIF 232-242
Verontino Fernando Giovanni, Mei Ie
- PENGARUH EFISIENSI OPERASIONAL, EFEKTIVITAS PEMASARAN, DAN FINANCIAL LEVERAGE TERHADAP KINERJA KEUANGAN PERUSAHAAN 243-251
Viola Sahlan, Maswar Abdi
- DETERMINAN NIAT PEMBELIAN PRODUK WARDAH DI JAKARTA 252-262
Vera Laviana, Cokki Cokki
- VARIABEL YANG MEMPREDIKSI INTENTION TO USE BRAND E-PAYMENT DI JAKARTA 263-270
Willi Nathanael Febrian, Keni Keni

SURAT TUGAS

Nomor: 702-R/UNTAR/PENELITIAN/II/2022

Rektor Universitas Tarumanagara, dengan ini menugaskan kepada saudara:

1. **FELIX YOHANSYAH**
2. **RODHIAH, Dra., M.M.**

Untuk melaksanakan kegiatan penelitian/publikasi ilmiah dengan data sebagai berikut:

Judul : PENGARUH E-WOM DAN PERSEPSI NILAI TERHADAP KEPUTUSAN PEMBELIAN SHOPEEFOOD DENGAN MEDIASI KEPERCAYAAN
Nama Media : Jurnal Manajerial dan kewirausahaan
Penerbit : untar
Volume/Tahun : 4 /2022
URL Repository : <https://journal.untar.ac.id/index.php/JMDK/article/view/17170/9209>

Demikian Surat Tugas ini dibuat, untuk dilaksanakan dengan sebaik-baiknya dan melaporkan hasil penugasan tersebut kepada Rektor Universitas Tarumanagara

16 Februari 2022

Rektor



Prof. Dr. Ir. AGUSTINUS PURNA IRAWAN

Print Security : 966a3aabb7f7849dba54ea1dd9cf2d86

Disclaimer: Surat ini dicetak dari Sistem Layanan Informasi Terpadu Universitas Tarumanagara dan dinyatakan sah secara hukum.

PENGARUH E-WOM DAN PERSEPSI NILAI TERHADAP KEPUTUSAN PEMBELIAN SHOPEEFOOD DENGAN MEDIASI KEPERCAYAAN

Felix Yohansyah¹, Rodhiah²

¹Program Studi Manajemen, Fakultas Ekonomi dan Bisnis, Universitas Tarumanagara

Email: felix.115170117@stu.untar.ac.id

²Program Studi Manajemen, Fakultas Ekonomi dan Bisnis, Universitas Tarumanagara*

Email: rodhiah@fe.untar.ac.id

*Penulis Korespondensi

Masuk : 02-08-2021, revisi: 15-08-2021, diterima untuk diterbitkan : 30-08-2021

ABSTRAK

Tujuan dari penelitian ini adalah menguji pengaruh e-wom dan persepsi nilai terhadap keputusan pembelian serta menguji kepercayaan sebagai mediasi antara e-wom, persepsi nilai, dan keputusan pembelian. Populasi dari penelitian ini adalah 100 orang pengguna ShopeeFood di Jakarta. Metode pemilihan sampel dilakukan dengan *non probability sampling* menggunakan teknik *convenience sampling*. Teknik pengumpulan data digunakan dengan menyebarkan kuisioner secara *online* melalui *google-form*. Teknik analisis data menggunakan *structural equation model* atau SEM. Pengolahan data menggunakan *software* smartPLS 3.0. Hasil dari penelitian ini adalah e-WOM memiliki pengaruh yang positif terhadap keputusan pembelian, persepsi nilai memiliki pengaruh yang positif terhadap keputusan pembelian, kepercayaan mempengaruhi keputusan pembelian secara positif. e-WOM dan persepsi nilai dapat mempengaruhi keputusan pembelian secara positif melalui mediasi kepercayaan. Jadi dapat disimpulkan ShopeeFood perlu memperhatikan e-WOM dan persepsi nilai dalam meningkatkan keputusan pembelian makanan oleh pelanggan.

Kata Kunci: E-WOM, Persepsi Nilai, Kepercayaan, Keputusan Pembelian

ABSTRACT

The purpose of this study was to examine the effect of e-wom and perceived value on purchase decision and to examine trust as a mediation between e-wom, perceived value, and purchase decision. The population of this research is 100 ShopeeFood users in Jakarta. The sample selection method was carried out by non-probability sampling using a convenience sampling technique. Data collection techniques were used by distributing online questionnaires via google-form. The data analysis technique uses a structural equation model or SEM. Data processing using smartPLS 3.0 software. The results of this study are e-WOM has a positive influence on purchasing decisions, perceived value has a positive influence on purchasing decisions, trust has a positive influence on purchasing decisions. e-WOM and perceived value can positively influence purchasing decisions through trust mediation.

Keywords: E-WOM, Perceived Value, Trust, Purchase Decision

1. PENDAHULUAN

Latar Belakang

Pada era digital ini manusia sudah sangat bergantung kepada teknologi khususnya internet untuk memenuhi kebutuhan masyarakat yang semakin tinggi dan beragam. Pengguna internet di Indonesia berdasarkan survei yang dilakukan oleh Asosiasi Penyelenggara Jasa Internet Indonesia (APJII) pada tahun 2020 sudah mencapai 196,7 juta jiwa. Dengan adanya pandemi Covid-19 maka semakin mempercepat dan juga memperbanyak orang untuk menggunakan internet dalam kegiatan sehari – harinya. Salah satu bentuk kegiatannya adalah memesan makanan melalui internet dengan aplikasi ShopeeFood.

Layanan pesan antar *online* kini banyak digunakan oleh masyarakat terutama yang tinggal di area perkotaan karena memudahkan konsumen seperti menghemat waktu atau tenaga sehingga tidak perlu mengantri langsung dan juga promo – promo menarik yang diberikan oleh perusahaan maupun terdapat konsumen yang ingin mencoba makanan yang menjadi tren, tidak bisa memasak ataupun lapar tengah malam yang pada akhirnya konsumen melakukan keputusan pembelian menggunakan aplikasi ini. Dalam menentukan keputusan pembelian maka pelanggan akan mencoba untuk mencari tahu dulu tentang layanan yang akan mereka gunakan melalui ulasan yang ada salah satunya di internet, hal tersebut dilakukan agar pelanggan dapat merasa lebih aman dan nyaman.

ShopeeFood juga gencar dalam melakukan kegiatan pemasaran seperti melakukan promo gratis ongkir dan memasang iklan yang unik pada platform – platform yang ada di internet seperti media sosial Youtube dan Instagram. Dukungan selebriti juga merupakan salah satu faktor yang dapat mempengaruhi keputusan pembelian oleh konsumen, Zamudio (2016) dalam penelitiannya menyatakan dukungan selebriti adalah pembuktian yang dibuat dan dilakukan oleh tokoh masyarakat untuk suatu merek dengan tujuan meningkatkan daya tarik dari merek tersebut. Sehingga pelanggan akan memberikan kesan terhadap pengalamannya dalam menggunakan layanan tersebut yang dapat berdampak langsung kepada ShopeeFood.

Dilihat dari beberapa penelitian sebelumnya seperti penelitian Prasad *et al.* (2018) yang meneliti generasi Y di India, hasilnya menunjukkan hubungan yang signifikan antara e-WOM dan keputusan pembelian, dan Poee (2013) yang dilakukan di Afrika Selatan tentang persepsi nilai terhadap keputusan pembelian juga mendapatkan hasil yang positif. Perbedaan penelitian ini dibandingkan dengan penelitian yang sudah ada, yaitu belum terdapat penelitian yang membahas apa penyebab terjadinya keputusan pembelian melalui aplikasi ShopeeFood yang dimana baru diluncurkan tetapi sudah banyak digunakan oleh pelanggan. Maka dari itu peneliti tertarik untuk meneliti e-WOM dan persepsi nilai terhadap keputusan pembelian ShopeeFood dengan mediasi kepercayaan.

Kajian teori

E-WOM

Menurut Machado dan Rodhiah (2020), e-WOM merupakan pernyataan positif atau negatif yang dibuat oleh calon, pelanggan aktual atau mantan tentang suatu produk atau perusahaan dari penerima kepada pengirim, yang disediakan melalui saluran online. Soares *et al.* (2012) mendefinisikan e-WOM sebagai komunikasi pribadi tentang merek, produk, atau layanan yang dianggap non-komersial. Berdasarkan definisi di atas, dapat disimpulkan bahwa e-WOM adalah cara atau bentuk penyampaian suatu informasi yang bersifat pribadi tentang suatu produk atau jasa yang dapat mempengaruhi konsumen terhadap merek ataupun produk atau jasanya.

Perceived Value

Definisi persepsi nilai menurut Keller *et al.* (2016) menyatakan bahwa proses yang digunakan oleh individu untuk memilih, mengorganisasi, dan menginterpretasi masukan informasi guna menciptakan gambaran dunia yang memiliki arti. Menurut Putra dan Keni (2020), *perceived value* merupakan penilaian pelanggan atas evaluasi konsumsi berdasarkan seberapa besar manfaat yang akan diterima dibandingkan dengan seberapa besar upaya yang harus dikeluarkan untuk mendapatkannya. Berdasarkan definisi di atas, dapat disimpulkan bahwa persepsi nilai merupakan penilaian oleh pelanggan terhadap suatu produk berdasarkan informasi yang masuk atau diterima.

Trust

Menurut Morgan dan Hunt (1994) mendefinisikan kepercayaan adalah perilaku terhadap reliabilitas dan integritas perusahaan untuk memenuhi harapan pelanggan pada masa yang akan datang. Lau dan Lee (1999) menyatakan kepercayaan sebagai kesediaan seseorang untuk menggantungkannya dirinya untuk pihak lain dengan suatu resiko tertentu yang berdasarkan dengan keyakinan. Berdasarkan definisi diatas, dapat disimpulkan bahwa kepercayaan adalah kesediaan seseorang untuk menggantungkannya dirinya pada pihak lain dengan memiliki harapan terhadap individu atau kelompok yang dapat diandalkan.

Keputusan Pembelian

Menurut Peter dan Olson dalam Sangadji dan Sopiah (2013) pengambilan keputusan konsumen merupakan proses pemecahan masalah yang diarahkan pada suatu sasaran. Inti dari pengambilan keputusan konsumen adalah proses pengintegrasian yang mengombinasikan dengan pengetahuan untuk mengevaluasi dua perilaku alternatif atau lebih, dan memilih salah satu diantaranya. Menurut Kotler dan Armstrong (2013), menyatakan keputusan pembelian adalah tahapan proses pengambilan keputusan ketika konsumen secara nyata melakukan pembelian sebuah produk atau jasa. Berdasarkan definisi diatas, dapat disimpulkan bahwa keputusan pembelian merupakan tahapan pemecahan masalah dalam proses pengambilan keputusan ketika konsumen melakukan suatu pembelian barang atau jasa.

Kaitan antara e-WOM dan keputusan pembelian

Berdasarkan penelitian yang dilakukan oleh Prasad *et al.* (2018) terhadap generasi Y di India, mendapatkan hasil bahwa e-WOM memiliki pengaruh yang positif terhadap keputusan pembelian. Penelitian yang dilakukan oleh Chen *et al.* (2015) yang meneliti dampak e-WOM terhadap keputusan pembelian pada saat musim liburan di Inggris, juga menunjukkan pengaruh yang positif.

Kaitan antara persepsi nilai dan keputusan pembelian

Chi *et al.* (2011) melakukan penelitian tentang pilihan konsumen di Taiwan, dalam penelitiannya terdapat hasil bahwa persepsi nilai memiliki pengaruh positif terhadap keputusan pembelian. Handi *et al.*, (2018) meneliti tentang pengguna aplikasi Go-Food di Indonesia, mendapatkan hasil bahwa persepsi nilai memiliki pengaruh yang positif terhadap keputusan pembelian.

Kaitan antara kepercayaan dan keputusan pembelian

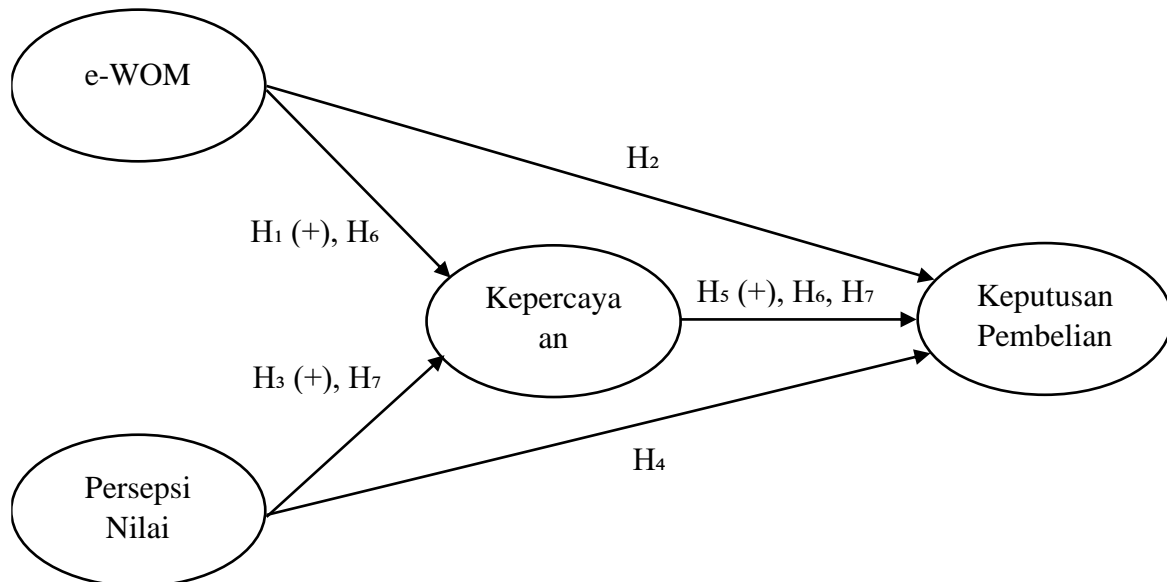
Chin *et al.* (2009) meneliti tentang kemauan konsumen untuk membeli secara online di Malaysia, mendapatkan hasil kepercayaan berpengaruh positif terhadap keputusan pembelian. Berdasarkan penelitian Anggraeni dan Madiawati (2016), mendapatkan hasil kepercayaan berpengaruh positif terhadap keputusan pembelian.

Kaitan antara e-WOM dan kepercayaan

Ladhari & Michaud (2015) meneliti tentang pengaruh komen di media sosial Facebook terhadap pilihan hotel oleh konsumen, mendapatkan hasil positif antara e-WOM dengan kepercayaan. Penelitian yang dilakukan oleh Zainal *et al.* (2017) terhadap pelancong di Malaysia, mendapatkan hasil bahwa e-WOM memiliki pengaruh yang positif terhadap kepercayaan.

Kaitan antara persepsi nilai dan kepercayaan

Berdasarkan penelitian yang dilakukan oleh Pooe (2013) di Afrika Selatan mendapatkan hasil bahwa persepsi nilai berpengaruh positif terhadap kepercayaan. Berdasarkan penelitian yang dilakukan oleh Lai (2015) mendapatkan hasil bahwa persepsi nilai berpengaruh positif terhadap kepercayaan.



Gambar 1. Model penelitian

Hipotesis dalam penelitian ini adalah sebagai berikut:

H1: e-WOM memiliki pengaruh yang positif terhadap kepercayaan.

H2: e-WOM memiliki pengaruh yang positif terhadap keputusan pembelian.

H3: Persepsi nilai memiliki pengaruh yang positif terhadap kepercayaan.

H4: Persepsi nilai memiliki pengaruh yang positif terhadap keputusan pembelian.

H5: Kepercayaan memiliki pengaruh yang positif terhadap keputusan pembelian.

H6: e-WOM memiliki pengaruh yang positif terhadap keputusan pembelian melalui kepercayaan sebagai variabel mediasi.

H7: Persepsi nilai memiliki pengaruh yang positif terhadap keputusan pembelian melalui kepercayaan sebagai variabel mediasi.

2. METODE PENELITIAN

Subyek penelitian ini adalah seluruh konsumen ShopeeFood dan objek penelitian ini adalah keputusan pembelian konsumen ShopeeFood. Populasi dari penelitian ini adalah seluruh konsumen ShopeeFood. Teknik pemilihan sampel adalah dengan *non-probability sampling* dengan metode *convenience sampling*. Sample dalam penelitian ini adalah 100 yang menggunakan aplikasi ShopeeFood di Jakarta.

Teknik analisis merupakan model alternatif dari *covariance-predictive* berdasarkan *structural equation model* (SEM). Pada penelitian yang dilakukan ini akan menggunakan metode analisis data dengan menggunakan software SMARTPLS versi 3.0 yang dirancang untuk mengestimasi persamaan structural. PLS atau *Partial Least Square* adalah analisis persamaan *structural* (SEM) berbasis varian yang dapat melakukan pengujian model pengukuran sekaligus pengujian model *structural* (Ghozali 2014). Pengolahan data penelitian terdiri dari dua analisis yaitu *outer model* dan *inner model*.

3. HASIL DAN PEMBAHASAN

Hasil Uji Statistik

Pada penelitian ini, pengujian *outer model* terdiri dari uji validitas dan reliabilitas. Pengujian *inner model* yang terdiri dari pengujian koefisien determinasi (R^2), uji f^2 dan pengujian dengan metode *bootstrapping* serta pengujian terhadap hipotesis yang telah dirumuskan pada penelitian ini. Peneliti tidak menggunakan uji asumsi analisis data. Dikarenakan, telah menggunakan partial least square (PLS) yang merupakan teknik statistik *multivariat* yang dapat digunakan untuk menangani banyak variabel respon dan variabel eksplanatori.

Profil Responden

Berdasarkan data karakteristik responden, mayoritas responden adalah laki – laki (55%), rentan usia antara 21 – 30 tahun (45%), yang didominasi oleh pelajar/mahasiswa (43%) dengan pendapatan perbulan berkisar antara 2.000.000 – 5.000.000 (70%).

Uji Validitas

Validitas konvergen adalah ukuran validitas yang mengukur sejauh mana skala yang berkorelasi positif dengan ukuran lain dari konstruk yang sama (Malhotra, 2010). Dalam validitas konvergen, indikator individu dianggap signifikan secara praktis memiliki nilai *outer loading* > 0,5 (Abdillah and Hartono 2015). Berikut adalah hasil analisis nilai loading factor dari setiap indikator:

Tabel 1. Hasil Uji *Discriminant Validity (Cross Loadings)*

	Kepercayaan (Z)	Keputusan Pembelian (Y)	Persepsi Nilai (X2)	e-WOM (X1)
KEP1	0,819	0,674	0,628	0,614
KEP2	0,774	0,612	0,648	0,610
KEP3	0,783	0,642	0,622	0,622
KEP4	0,813	0,644	0,607	0,626
KEP5	0,848	0,715	0,651	0,707
KP1	0,499	0,698	0,564	0,597
KP2	0,675	0,822	0,749	0,779
KP3	0,694	0,837	0,616	0,591
KP4	0,642	0,799	0,761	0,723
KP5	0,736	0,845	0,713	0,666
PN1	0,651	0,709	0,852	0,740
PN2	0,696	0,742	0,832	0,734
PN3	0,730	0,774	0,875	0,821
PN4	0,638	0,724	0,866	0,741
PN5	0,613	0,699	0,844	0,655
e-WOM1	0,595	0,706	0,723	0,813
e-WOM2	0,617	0,655	0,648	0,799
e-WOM3	0,703	0,668	0,672	0,783
e-WOM4	0,627	0,650	0,669	0,799
e-WOM5	0,602	0,685	0,749	0,800

Uji Reliabilitas

Reliabilitas adalah sebuah indeks yang digunakan untuk memberi tahu suatu alat ukur dapat dipercaya atau dapat diandalkan. Bila suatu alat pengukur dipakai dua kali – untuk mengukur gejala yang sama dan hasil pengukuran yang diperoleh relative konsisten, maka alat pengukur tersebut reliabel. Jika Cronbach's alpha lebih dari > 0,6 atau > 0,7, maka dikatakan reliabel dan jika Cronbach's alpha kurang dari < 0,6 atau < 0,7 data tersebut dikatakan tidak reliabel.

Pada tahap pengujian ini, analisis reliabilitas dilakukan dengan melihat nilai Cronbach alpha dan Composite Reliability. Hasilnya seperti disajikan pada tabel berikut ini:

Tabel 2. Hasil Uji Reliabilitas

Variabel	Composite Reliability
Kepercayaan (Z)	0,904
Keputusan Pembelian (Y)	0,900
Persepsi Nilai (X2)	0,931
e-WOM (X1)	0,898

Uji R-Square

Nilai *R Square* digunakan untuk mengukur tingkat variasi perubahan variabel *independent* terhadap variabel dependen. Nilai R^2 berada di rentang angka 0 sampai 1. Jika semakin tinggi nilai R^2 , dan atau semakin mendekati angka 1, maka semakin baik model yang digunakan.

Tabel 3. Hasil Uji R-Square

	R-Square	R Square-Adjusted
Kepercayaan (Z)	0,660	0,653
Keputusan Pembelian (Y)	0,803	0,797

Uji Effect Size

Pengujian *effect size* (f^2) dilakukan dengan tujuan untuk mengukur apakah variabel prediktor tersebut memiliki efek di dalam model structural.

Tabel 4. Hasil Uji f^2

	Kepercayaan (Z)	Keputusan Pembelian (Y)	Persepsi Nilai (X2)	e-WOM (X1)
Kepercayaan (Z)		0,153		
Keputusan Pembelian (Y)				
Persepsi Nilai (X2)	0,114	0,168		
e-WOM (X1)	0,146	0,082		

Berdasarkan hasil perhitungan nilai uji f^2 , maka dapat disimpulkan bahwa variabel *Perceived Quality* yang digunakan pada penelitian ini memiliki efek yang tergolong kategori hubungan kuat di dalam model struktural karena nilai yang dihasilkan lebih dari 0,35. Sedangkan *Perceived Price* dan *Social Influence* tergolong kategori hubungan kecil.

Uji Signifikansi Bootstrapping

Uji signifikansi pada penelitian ini digunakan untuk melihat hubungan antara variabel penelitian dengan melihat hasil dari metode bootstrapping bagian P values. Bootstrapping atau pengujian hipotesis dilakukan dengan menggunakan tingkatan keyakinan 95%. Bootstrapping dilakukan untuk mengetahui apakah terdapat variabel independen yang secara parsial untuk memprediksi adanya variabel dependen yang secara signifikan. Kriteria yang dipakai untuk melakukan pengujian adalah sebagai berikut: Jika nilai *p-value* memiliki nilai tidak melebihi 5%, maka hipotesis tidak akan ditolak. Mempunyai arti, adanya prediktor yang signifikan variabel independen terhadap variabel dependen. Jika nilai *p-value* memiliki nilai lebih besar dari 5%, maka hipotesis ini akan ditolak. Mempunyai arti, bahwa bukan prediktor yang signifikan variabel independen terhadap variabel dependen.

Tabel 5. Hasil Uji Signifikansi Pengaruh Langsung

Hubungan Variabel	<i>t-statistics</i>	<i>p-values</i>
e-WOM (X1) -> Kepercayaan (Z)	3,648	0,000
e-WOM (X1) -> Keputusan Pembelian (Y)	2,234	0,026
Persepsi Nilai (X2) -> Kepercayaan (Z)	3,341	0,001
Persepsi Nilai (X2) -> Keputusan Pembelian (Y)	2,622	0,009
Kepercayaan (Z) -> Keputusan Pembelian (Y)	3,611	0,000

Tabel 6. Hasil Uji Signifikansi Pengaruh Tidak Langsung

	<i>Original Sample (O)</i>	<i>Sample Mean (M)</i>	<i>Standard Deviation (STDEV)</i>	<i>t-statistics (O/STDEV)</i>	<i>p-values</i>
e-WOM (X1) -> Kepercayaan (Z) -> Keputusan Pembelian (Y)	0,133	0,134	0,058	2,303	0,022
Persepsi Nilai (X2) -> Kepercayaan (Z) -> Keputusan Pembelian (Y)	0,118	0,114	0,044	2,676	0,008

Diskusi

Hipotesis dalam penelitian ini adalah:

H1: E-WOM memiliki pengaruh yang positif terhadap kepercayaan.

Berdasarkan hasil pada Tabel 5, dapat diketahui bahwa variabel E-WOM memiliki pengaruh yang positif terhadap kepercayaan. Hal ini dibuktikan dengan nilai p values yang dihasilkan adalah sebesar 0,000 lebih kecil dari cut off value yang ditetapkan yaitu sebesar 0,05. Sehingga dapat disimpulkan bahwa H1 diterima.

H2: E-WOM memiliki pengaruh yang positif terhadap Keputusan Pembelian.

Berdasarkan hasil pada Tabel 5, dapat diketahui bahwa variabel E-WOM memiliki pengaruh yang positif terhadap Keputusan Pembelian. Hal ini dibuktikan dengan nilai p values yang dihasilkan adalah sebesar 0,026 lebih kecil dari cut off value yang ditetapkan yaitu sebesar 0,05. Sehingga dapat disimpulkan bahwa H2 diterima.

H3: Persepsi nilai memiliki pengaruh yang positif terhadap kepercayaan.

Berdasarkan hasil pada Tabel 5, dapat diketahui bahwa variabel Persepsi nilai memiliki pengaruh yang positif terhadap kepercayaan. Hal ini dibuktikan dengan nilai p values yang dihasilkan adalah sebesar 0,001 lebih kecil dari cut off value yang ditetapkan yaitu sebesar 0,05. Sehingga dapat disimpulkan bahwa H3 diterima.

H4: Persepsi nilai memiliki pengaruh yang positif terhadap keputusan pembelian.

Berdasarkan hasil pada Tabel 5, dapat diketahui bahwa variabel Persepsi nilai memiliki pengaruh yang positif terhadap keputusan pembelian. Hal ini dibuktikan dengan nilai p values yang dihasilkan adalah sebesar 0,009 lebih kecil dari cut off value yang ditetapkan yaitu sebesar 0,05. Sehingga dapat disimpulkan bahwa H4 diterima.

H5: Kepercayaan memiliki pengaruh yang positif terhadap keputusan pembelian.

Berdasarkan hasil pada Tabel 5, dapat diketahui bahwa variabel Kepercayaan memiliki pengaruh yang positif terhadap keputusan pembelian. Hal ini dibuktikan dengan nilai p values yang dihasilkan adalah sebesar 0,000 lebih kecil dari cut off value yang ditetapkan yaitu sebesar 0,05. Sehingga dapat disimpulkan bahwa H5 diterima.

H6: E-WOM memiliki pengaruh yang positif terhadap keputusan pembelian melalui kepercayaan sebagai variabel mediasi.

Berdasarkan hasil pada Tabel 6, dapat diketahui bahwa variabel E-WOM memiliki pengaruh yang positif terhadap keputusan pembelian melalui kepercayaan sebagai variabel mediasi. Hal ini dibuktikan dengan nilai p values yang dihasilkan adalah sebesar 0,022 lebih kecil dari *cut off value* yang ditetapkan yaitu sebesar 0,05. Sehingga dapat disimpulkan bahwa H6 diterima.

H7: Persepsi nilai memiliki pengaruh yang positif terhadap keputusan pembelian melalui kepercayaan sebagai variabel mediasi.

Berdasarkan hasil pada Tabel 6, dapat diketahui bahwa variabel Persepsi nilai memiliki pengaruh yang positif terhadap keputusan pembelian melalui kepercayaan sebagai variabel mediasi. Hal ini dibuktikan dengan nilai p values yang dihasilkan adalah sebesar 0,008 lebih kecil dari *cut off value* yang ditetapkan yaitu sebesar 0,05. Sehingga dapat disimpulkan bahwa H7 diterima.

4. KESIMPULAN DAN SARAN

E-WOM memiliki pengaruh yang positif terhadap kepercayaan. E-WOM memiliki pengaruh yang positif terhadap keputusan pembelian makanan menggunakan aplikasi ShopeeFood. Persepsi nilai memiliki pengaruh yang positif terhadap kepercayaan. Persepsi nilai memiliki pengaruh yang positif terhadap keputusan pembelian makanan menggunakan aplikasi ShopeeFood. Kepercayaan memiliki pengaruh yang positif terhadap keputusan pembelian makanan menggunakan aplikasi ShopeeFood.

E-WOM memiliki pengaruh yang positif terhadap keputusan pembelian makanan menggunakan aplikasi ShopeeFood melalui kepercayaan sebagai variabel mediasi dan menunjukkan efek mediasi parsial. Persepsi nilai memiliki pengaruh yang positif terhadap keputusan pembelian makanan menggunakan aplikasi ShopeeFood melalui kepercayaan sebagai variabel mediasi dan menunjukkan efek mediasi parsial.

Kepercayaan mampu memediasi pengaruh E-WOM dan persepsi nilai terhadap keputusan pembelian makan pada aplikasi ShopeeFood. Oleh karena itu, disarankan agar ulasan dari pelanggan terutama dari media sosial dikelola dengan baik sehingga membuat konsumen percaya diri dalam menggunakan aplikasi ShopeeFood. Selain itu, perusahaan perlu meningkatkan kinerja aplikasi ShopeeFood seperti meluaskan jangkauan maupun jaringan layanan, menambah dan bekerja sama dengan lebih banyak tenant, memperbanyak fitur kedepannya lagi agar lebih baik. Dengan demikian konsumen akan meningkatkan keputusan pembelian makanan pada aplikasi ShopeeFood.

Peneliti selanjutnya disarankan untuk memasukkan variabel lain yang diduga mempunyai dampak terhadap Keputusan Pembelian makan pada aplikasi ShopeeFood misalnya kepuasan pengguna, promosi media sosial perusahaan dan kualitas layanan elektronik.

REFERENSI

- Anggraeni, P. and Madiawati, P.N. (2016). Pengaruh kepercayaan dan kualitas informasi terhadap keputusan pembelian secara online pada situs www.traveloka.com. *e-Proceeding of Management*, 3(2), pp.1880-1887.
- Chen, C., Nguyen, B., Klaus, P. “., & Wu, M. (2015). Exploring electronic word-of-Mouth (eWOM) in the consumer purchase decision-making process: The case of online holidays – Evidence from United Kingdom (UK) consumers. *Journal of Travel & Tourism Marketing*,

- 32(8), 953-970. <https://doi.org/10.1080/10548408.2014.956165>
- Chi, H., Yeh, H. R., & Tsai, Y. C. (2011). The Influences of Perceived Value on Consumer Purchase Intention: The Moderating Effect of Advertising Endorser. *Journal of International Management Studies*, 6(1).
- Chin, A.J., Wafa, S.A.W.S.K. and Ooi, A.Y. (2009). The effect of internet trust and social influence towards willingness to purchase online in Labuan, Malaysia. *International Business Research*, [e-journal] 2(2), pp.72-81. <http://dx.doi.org/10.5539/ibr.v2n2p72>.
- Chinomona, R., Okoumba, L. and Poee, D. (2013). The impact of product quality on perceived value, trust and students' intention to purchase electronic gadgets. *Mediterranean Journal of Social Sciences*, 4(4), pp.463-472. <https://doi.org/10.5901/mjss.2013.v4n14p463>
- Ghozali, Imam. 2014. Structural Equation Modeling, Metode Alternatif dengan Partial Least Square (PLS). Edisi 4. Semarang : Badan Penerbit Universitas Diponegoro
- Hennig-Thurau, T., Gwinner, K. P., Walsh, G., & Gremler, D. D. (2004). Electronic word-of-mouth via consumer-opinion platforms: What motivates consumers to articulate themselves on the internet? *Journal of Interactive Marketing*, 18(1), 38-52. <https://doi.org/10.1002/dir.10073>
- Jalilvand, M. R., Esfahani, S. S., & Samiei, N. (2012). Electronic word-of-mouth: Challenges and opportunities. *Procedia Computer Science*, 3, 42-46. <https://doi.org/10.1016/j.procs.2010.12.008>
- Kotler, Philip & Gary Armstrong. (2013). *Prinsip-prinsip Pemasaran*, Edisi ke-12. Penerbit Erlangga.
- Kotler, Philip and Kevin Lane Keller, (2016). *Marketing Management*, 15th Edition New Jersey: Pearson Prentice Hall, Inc.
- Ladhari, R., & Michaud, M. (2015). EWOM effects on hotel booking intentions, attitudes, trust, and website perceptions. *International Journal of Hospitality Management*, 46, 36-45. <https://doi.org/10.1016/j.ijhm.2015.01.010>
- Lai, Y.H., (2015). Enhance online purchase intentions: The role of received value, trust, and commitment. *Journal of Tourism and Hospitality Management*, 3(2), pp.89-99.
- Lau, G.T. dan S.H. Lee (1999), Consumers Trust In Brand and The Link to Brand Loyalty, *Journal of Market Focused Management*. (4) :341 – 370.
- Machado, E. M., & Rodhiah, R. (2020). Pengaruh Self-Expression dan Brand Trust Terhadap Electronic-Word Of Mouth dengan Brand Love sebagai Mediasi pada Konsumen Vans di Jakarta. *Jurnal Muara Ilmu Ekonomi dan Bisnis*, 5(1), 49-58.
- Morgan, R. M., & Hunt, S. D. (1994). The commitment-trust theory of relationship marketing. *Journal of Marketing*, 58(3), 20. <https://doi.org/10.2307/1252308>
- Prasad, S., Garg, A., & Prasad, S. (2018). Purchase decision of Generation Y in an online environment. *Marketing Intelligence & Planning*, 37(4), 372-385. <https://doi.org/10.1108/mip-02-2018-0070>
- Putra, T. W., & Keni, K. (2020). Brand Experience, Perceived Value, Brand Trust Untuk Memprediksi Brand Loyalty: Brand Love Sebagai Variabel Mediasi. <http://dx.doi.org/10.24912/jmie.v4i1.7759>
- Sangadji, Etta Mamang dan Sopiha. (2013). *Perilaku Konsumen*. Yogyakarta: Andi,
- Soares, A. M., Pinho, J. C., & Nobre, H. (2012). From Social to Marketing Interactions: The Role of Social Networks. *Journal of Transnational Management*, 17(1), 45–62. <https://doi.org/10.1080/15475778.2012.650085>
- Tjiptono, Fandy dan Gregorius chandra. (2016). *Service, Quality & Satisfaction* Yogyakarta: Penerbit Andi
- Zainal, N. T., Harun, A., & Lily, J. (2017). Examining the mediating effect of attitude towards electronic words-of mouth (eWOM) on the relation between the trust in eWOM source and

- intention to follow eWOM among Malaysian travellers. *Asia Pacific Management Review*, 22(1), 35-44. <https://doi.org/10.1016/j.apmr.2016.10.004>
- Zamudio, C. (2016). Matching with the stars: How brand personality determines celebrity endorsement contract formation. *International Journal of Research in Marketing*, 33(2), 409-427. <https://doi.org/10.1016/j.ijresmar.2015.07.002>