

SURAT TUGAS

Nomor: 922-R/UNTAR/PENELITIAN/VIII/2025

Rektor Universitas Tarumanagara, dengan ini menugaskan kepada saudara:

1. **ANGEL DEVIANY NOVITA**
2. **HENDRO LUKMAN, Dr. SE,MM,Akt,CPMA, CA,CPA (Aust.)**

Untuk melaksanakan kegiatan penelitian/publikasi ilmiah dengan data sebagai berikut:

Judul : Dampak Pertumbuhan Pendapatan, Keragaman Gender, ESG Risk Rating dan Ukuran Perusahaan terhadap Kinerja Keuangan Perusahaan dalam Indeks IDX ESG Tahun 2020-2023
Nama Media : Jurnal Bina Akuntansi
Penerbit : LPPM STIE Wiyatamandala
Volume/Tahun : Vol. 12 / No. 2 / 2025
URL Repository : <https://jurnal.wym.ac.id/JBA/article/view/763>

Demikian Surat Tugas ini dibuat, untuk dilaksanakan dengan sebaik-baiknya dan melaporkan hasil penugasan tersebut kepada Rektor Universitas Tarumanagara

29 Agustus 2025

Rektor



Prof. Dr. Amad Sudiro, S.H., M.H., M.Kn., M.M.

Print Security : 980abb24b0f881789a41b1dc9d9af60e

Disclaimer: Surat ini dicetak dari Sistem Layanan Informasi Terpadu Universitas Tarumanagara dan dinyatakan sah secara hukum.

Jl. Letjen S. Parman No. 1, Jakarta Barat 11440
P: 021 - 5695 8744 (Humas)
E: humas@untar.ac.id

 Untar Jakarta

 untar.ac.id

Lembaga

- Pembelajaran
- Kemahasiswaan dan Alumni
- Penelitian & Pengabdian Kepada Masyarakat
- Penjaminan Mutu dan Sumber Daya
- Sistem Informasi dan Database

Fakultas

- Ekonomi dan Bisnis
- Hukum
- Teknik
- Kedokteran
- Psikologi
- Teknologi Informasi
- Seni Rupa dan Desain
- Ilmu Komunikasi
- Program Pascasarjana



CURRENT ISSUE

Vol. 12 No. 2 (2025): Jurnal Bina Akuntansi Volume 12 Nomor 2 bulan Juli 2025



This edition presents **15 peer-reviewed articles** addressing **recent advancements in accounting, finance, and corporate governance** within the **Indonesian context**. Covered topics include **capital market behavior, sustainability practices, audit technology, and financial risk management**. Several studies analyze key drivers of **stock returns** such as **market liquidity, profitability, and dividend policy**, particularly in the **property and energy sectors**. Other contributions explore **financial distress**, with **firm size and internal factors** as **moderating variables**. Emerging areas like **artificial intelligence in auditing, ESG disclosures, digital transformation, and gender diversity** reflect the growing complexity and innovation in **corporate reporting and strategic**

decision-making.

PUBLISHED: 2025-07-01

Articles

THE EFFECT OF MARKET LIQUIDITY AND PROFITABILITY ON STOCK RETURNS

(STUDY ON PROPERTIES AND REAL ESTATE COMPANIES LISTED ON THE INDONESIA STOCK EXCHANGE IN 2020-2023)

Felix Sidarto, Henryanto Wijaya

1-11

 [JBA VOL 12 NO.2 2025-P1 ID](#)

DETERMINASI KONSERVATISME AKUNTANSI: PERAN FINANCIAL DISTRESS, LEVERAGE DAN PROFITABILITAS

Jumariah, Mukhzarudfa, Fitrini Mansur

12-23

 [JBA VOL 12 NO.2 2025-P2 ID](#)

PENGARUH DIGITALISASI DAN CSR TERHADAP NILAI PERUSAHAAN DENGAN GCG SEBAGAI VARIABEL MODERASI

Ivan Leonardo, Fitrini Mansur, Riski Hernando

24-39

 [JBA VOL 12 NO.2 2025-P3 ID](#)

DAMPAK PERTUMBUHAN PENDAPATAN, KERAGAMAN GENDER, ESG RISK RATING DAN UKURAN PERUSAHAAN TERHADAP KINERJA KEUANGAN PERUSAHAAN DALAM INDEKS IDX ESG TAHUN 2020-2023

Angel Deviany Novita, Hendro Lukman

40-55

 [JBA VOL 12 NO.2 2025-P4 ID](#)

DINAMIKA KINERJA KEUANGAN: STUDI EMPIRIS TENTANG PENGARUH TERHADAP KINERJA KEUANGAN, KEPUTUSAN INVESTASI DAN KEBIJAKAN DIVIDEN

Fania Ramadhani, Ratna Herawati, Enny Susilowati Mardjono, Bambang Minarso

56-71

 JBA VOL 12 NO.2 2025-P5 ID**ARTIFICIAL INTELLIGENCE (AI): HELPING OR THREATENING AUDITORS? (CASE IN INDONESIA)**

Ribka Alicia, Temy Setiawan, Ririn Breliastiti, Theresia Hesti Bwarleling

72-82

 JBA VOL 12 NO.2 2025-P6 EN**VOLATILITAS IHSG DI TENGAH DINAMIKA BITCOIN, DOW JONES DAN SUKU BUNGA THE FED**

Jonathan Marco Djajadi, Clara Susilawati

83-93

 JBA VOL 12 NO.2 2025-P7 ID**FAKTOR PENENTU FINANCIAL DISTRESS DI SEKTOR PROPERTY DAN REAL ESTATE: STUDI EMPIRIS BEI 2018-2020**

Khabitsya Haifan Nisa, Dian Widiyati, Neneng Hasanah

94-111

 JBA VOL 12 NO.2 2025-P8 ID**DIVIDEN, PENDANAAN DAN KINERJA SAHAM: STUDI NILAI PERUSAHAAN ENERGI DI INDONESIA**

Shania Rahmanatasya, Fitrini Mansur, Riski Hernando

112-125

 JBA VOL 12 NO.2 2025-P9 ID**EARNINGS QUALITY, BOARD DIVERSITY AND SUSTAINABILITY REPORTING: A STUDY OF INDONESIAN HOTEL COMPANIES**

Chris Petra Agung, Wahdan Arum Inawati, Budiana Gomulia, Ignasia Tiffani, Feby Astrid Kesaulya, Yane Devi Anna, Azzahra Kasih Dyanti, Valery Desylva Kuswandi, Friska Dewi Anjani 126-140

 JBA VOL 12 NO.2 2025-P10 EN

KESIAPAN BUM DESMA LKD PERINTIS DI SERANG DALAM IMPLEMENTASI PANDUAN LAPORAN KEUANGAN

Tanda Setiya, Andy Prasetiawan Hamzah, Kodirin Kodirin 141-152

 JBA VOL 12 NO.2 2025-P11 ID

THE STRATEGIC ROLE OF ESG: HOW ENVIRONMENTAL PERFORMANCE, CSR AND GCG AFFECT FINANCIAL OUTCOMES

Muhammad Revaldo Andito Putra Aldo, Gita Desyana, Rudy Kurniawan 153-166

 JBA VOL 12 NO.2 2025-P12 EN

FINANCIAL DISTRESS DETERMINANTS IN IDX MANUFACTURING FIRMS (2021-2023): THE MODERATING ROLE OF FIRM SIZE

Juan Carlos Pangestu, Pamella Octavia 167-174

 JBA VOL 12 NO.2 2025-P13 EN

PENGARUH INFORMASI KEUANGAN TERHADAP MITIGASI RISIKO NILAI TUKAR MELALUI STRATEGI LINDUNG NILAI (HEDGING)

Griz Alditia, Syarbini Ikhsan, Ayu Umyana 175-188

 JBA VOL 12 NO.2 2025-P14 ID

PENGARUH KINERJA KEUANGAN, GOOD CORPORATE GOVERNANCE TERHADAP RETURN SAHAM: STUDI EMPIRIS DI JII 2019-2023

 [JBA VOL 12 NO.2 2025-P15 ID](#)[VIEW ALL ISSUES >](#)

Jurnal Bina Akuntansi (JBA) is a peer-reviewed academic journal dedicated to the advancement and dissemination of knowledge in the field of accounting. Established with the goal of fostering intellectual growth and professional development, JBA serves as a critical resource for researchers, practitioners, educators, and policymakers.

Our journal encompasses a wide range of topics within the accounting discipline, including financial accounting, management accounting, auditing, taxation, public sector accounting, accounting information systems, corporate governance, ethics, international accounting, environmental and social accounting, and forensic accounting. JBA is published biannually, with issues released in January and July, ensuring the timely dissemination of cutting-edge research and developments in the accounting field.

JBA maintains rigorous editorial standards and follows a double-blind peer-review process to ensure the quality and integrity of published articles. Our editorial team comprises experienced scholars and professionals committed to upholding the highest standards of academic excellence. The journal is accessible online through our Open Journal System (OJS) website, providing a platform for widespread access and engagement with our published content. We aim to facilitate the dissemination of knowledge to a global audience.

[MAKE A SUBMISSION](#)

GENERAL INFORMATION:

Focus and Scope

Editorial Team

Peer Review Process

Publication Ethics

Publication Frequency

Publication Fee

Author Guidelines

Contact Us

ARTICLE TEMPLATE:

Template 

INDEXED IN:

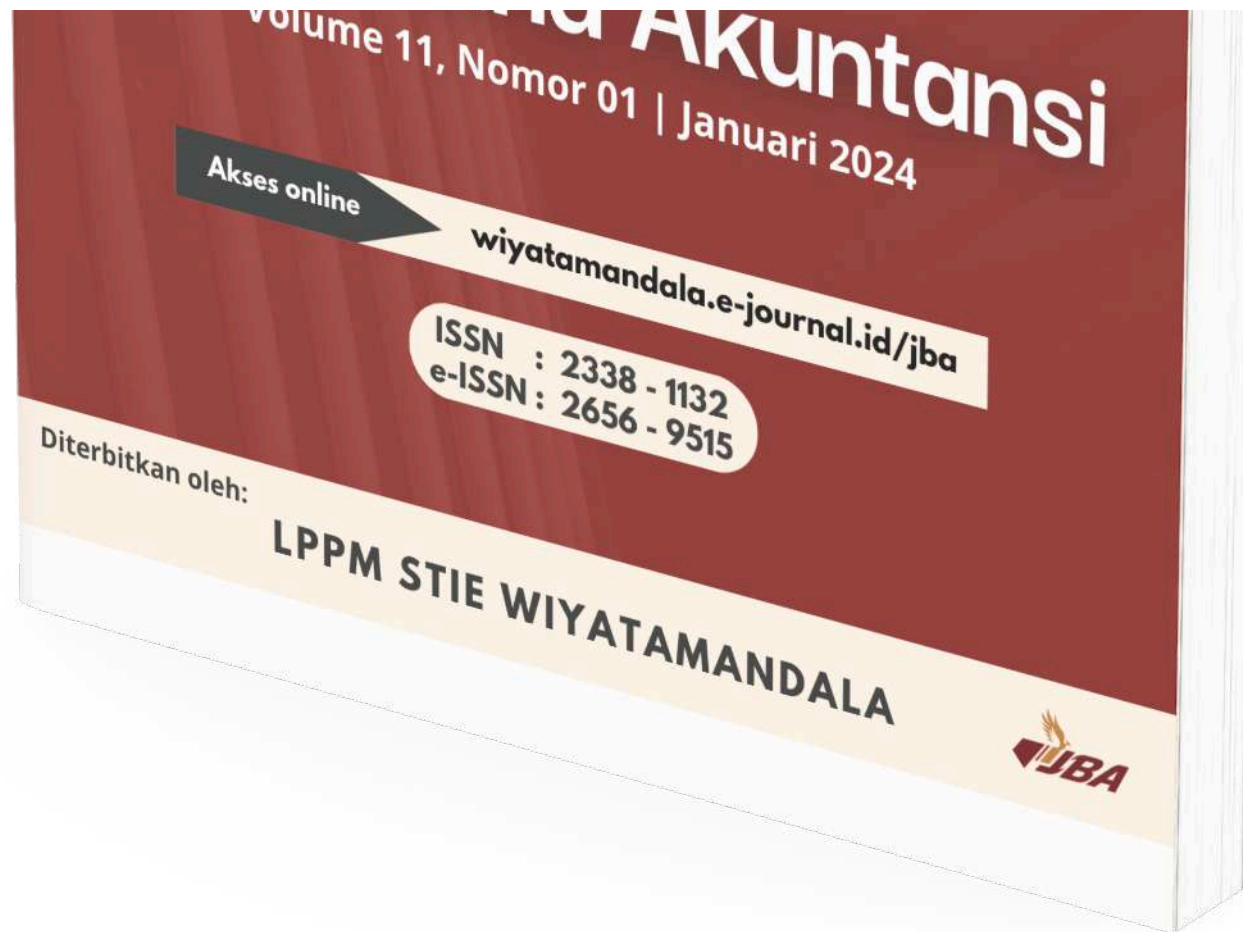






ORDER PRINTED VERSION:





CURRENT ISSUE

ATOM 1.0

RSS 2.0

RSS 1.0

INFORMATION

For Readers

For Authors

For Librarians





Ciptaan disebarluaskan di bawah [Lisensi Creative Commons Atribusi 4.0 Internasional](https://creativecommons.org/licenses/by/4.0/).

Lembaga Penelitian dan Pengabdian Masyarakat
Sekolah Tinggi Ilmu Ekonomi Wiyatamandala
Jalan Mangga Dua Raya No.8 Jakarta Barat 11110

Platform &
workflow by
OJS / PKP



[HOME](#) / [Editorial Team](#)

Editorial Team

A. Editor-in-Chief

Liestyaningrum R.W.P., S.E., M.M.
STIE Wiyatamandala

B. Associate Editor

Bayu Laksma Pradana, S.E., M.M.
Universitas Pradita (ID Shinta: 5987632)

Januar Wahjudi, S.Kom., M.Sc.
Multimedia Nusantara Polytechnic (ID Shinta: 6760462)

Henryanto Wijaya, S.E., M.M., Ak., CA
Universitas Tarumanagara (ID Shinta: 5994946)

C. Reviewer Team

Dr. Adinoto Nursiana, S.E., M.M.
STIE Wiyatamandala (ID Shinta: 6117290)

Dr. Ir. Sugiarto, S.E., M.Sc.

Universitas Pelita Harapan (ID Scopus: 56641587200)

Dr. Toni Hendratono

Universitas Bunda Mulia (ID Google Scholar: TT89BogAAAAJ&hl)

Dr. Santi Palupi

Universitas Podomoro (ID Shinta: 6045516)

Fongnawati Budhijono, S.E., M.Si

Universitas Prasetya Mulya

MAKE A SUBMISSION

GENERAL INFORMATION:

Focus and Scope

Editorial Team

Peer Review Process

Publication Ethics

Publication Frequency

Publication Fee

Author Guidelines

Contact Us

ARTICLE TEMPLATE:

Template 

INDEXED IN:

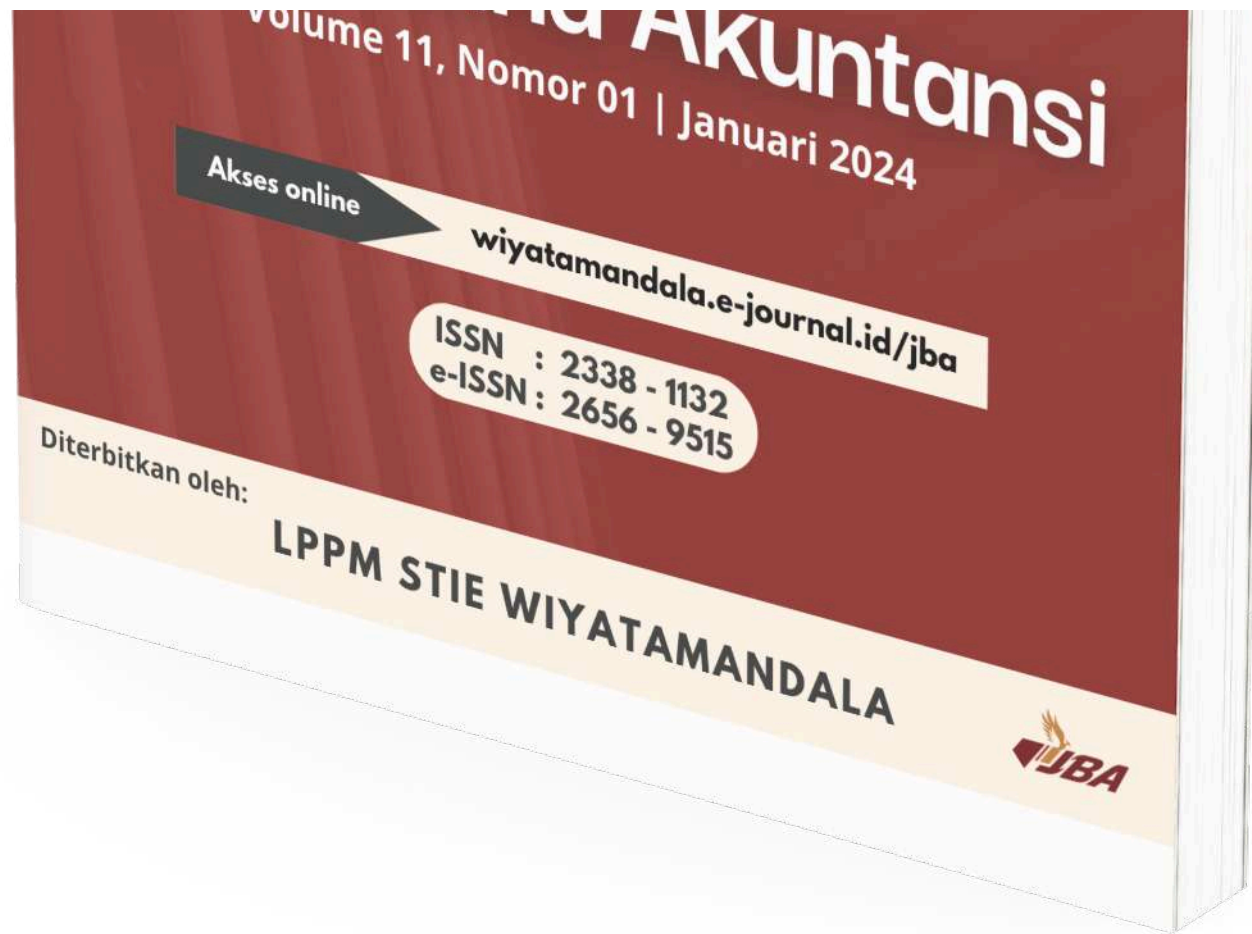






ORDER PRINTED VERSION:





CURRENT ISSUE

ATOM 1.0

RSS 2.0

RSS 1.0

INFORMATION

For Readers

For Authors

For Librarians





Ciptaan disebarluaskan di bawah [Lisensi Creative Commons Atribusi 4.0 Internasional](https://creativecommons.org/licenses/by/4.0/).

Lembaga Penelitian dan Pengabdian Masyarakat
Sekolah Tinggi Ilmu Ekonomi Wiyatamandala
Jalan Mangga Dua Raya No.8 Jakarta Barat 11110

Platform &
workflow by
OJS / PKP



JURNAL BINA AKUNTANSI

📍 [SEKOLAH TINGGI ILMU EKONOMI WIYATAMANDALA](#)

🌟 P-ISSN : 23381132 < > E-ISSN : 26569515

 **0**
Impact

 **475**
Google Citations

 **Sinta 4**
Current Accreditation

 [Google Scholar](#)  [Garuda](#)  [Website](#)  [Editor URL](#)

History Accreditation

2019 2020 2021 2022 2023 2024 2025 2026 2027

Garuda [Google Scholar](#)

[DOES SUSTAINABILITY REPORT HAS AN EFFECT ON FINANCIAL REPORTING DELAYS? STUDY EVIDENCE FROM INDONESIA](#)

[Sekolah Tinggi Ilmu Ekonomi Wiyatamandala](#)  [Jurnal Bina Akuntansi Vol. 12 No. 1 \(2025\); Jurnal Bina Akuntansi Volume 12 Nomor 1 bulan Januari 2025](#)
1-14

📅 2025 📄 DOI: [10.52859/jba.v12i1.629](#) 🏅 [Accred : Sinta 4](#)

[ANALISIS PERILAKU PENGGUNAAN QUICK RESPONSE CODE INDONESIA STANDARD SEBAGAI MEDIA PEMBAYARAN PAJAK KENDARAAN BERMOTOR](#)

[Sekolah Tinggi Ilmu Ekonomi Wiyatamandala](#)  [Jurnal Bina Akuntansi Vol. 12 No. 1 \(2025\); Jurnal Bina Akuntansi Volume 12 Nomor 1 bulan Januari 2025](#)
24-32

📅 2025 📄 DOI: [10.52859/jba.v12i1.685](#) 🏅 [Accred : Sinta 4](#)

[ANALISIS DAMPAK STRUKTUR MODAL, UKURAN PERUSAHAAN, PERTUMBUHAN DAN PROFITABILITAS TERHADAP NILAI SAHAM DI SEKTOR MANUFAKTUR BURSA EFEK INDONESIA](#)

[Sekolah Tinggi Ilmu Ekonomi Wiyatamandala](#)  [Jurnal Bina Akuntansi Vol. 12 No. 1 \(2025\); Jurnal Bina Akuntansi Volume 12 Nomor 1 bulan Januari 2025](#)
15-23

📅 2025 📄 DOI: [10.52859/jba.v12i1.692](#) 🏅 [Accred : Sinta 4](#)

[DETERMINASI FINANCIAL DISTRESS DALAM PERBANKAN: ANALISIS KEPEMILIKAN MANAJERIAL, PROFITABILITAS DAN LEVERAGE.](#)

[Sekolah Tinggi Ilmu Ekonomi Wiyatamandala](#)  [Jurnal Bina Akuntansi Vol. 12 No. 1 \(2025\); Jurnal Bina Akuntansi Volume 12 Nomor 1 bulan Januari 2025](#)
48-56

2025 DOI: 10.52859/jba.v12i1.701 [Accred : Sinta 4](#)

ANALISIS DETERMINAN FRAUD DALAM DISTRIBUSI BANTUAN SOSIAL: PERSPEKTIF FRAUD TRIANGLE

Sekolah Tinggi Ilmu Ekonomi Wiyatamandala [Jurnal Bina Akuntansi Vol. 12 No. 1 \(2025\): Jurnal Bina Akuntansi Volume 12 Nomor 1 bulan Januari 2025](#)
33-47

2025 DOI: 10.52859/jba.v12i1.702 [Accred : Sinta 4](#)

ANALISIS MODERASI PROFITABILITAS PADA HUBUNGAN STRUKTUR MODAL DAN UKURAN PERUSAHAAN TERHADAP NILAI PERUSAHAAN: STUDI PADA PERUSAHAAN NON-CYCLICALS

Sekolah Tinggi Ilmu Ekonomi Wiyatamandala [Jurnal Bina Akuntansi Vol. 12 No. 1 \(2025\): Jurnal Bina Akuntansi Volume 12 Nomor 1 bulan Januari 2025](#)
84-97

2025 DOI: 10.52859/jba.v12i1.704 [Accred : Sinta 4](#)

ANALYSIS OF THE IMPLEMENTATION OF FINANCIAL ACCOUNTING STANDARDS (SAK EMKM) IN SCARVEIL MSME FINANCIAL REPORTS

Sekolah Tinggi Ilmu Ekonomi Wiyatamandala [Jurnal Bina Akuntansi Vol. 12 No. 1 \(2025\): Jurnal Bina Akuntansi Volume 12 Nomor 1 bulan Januari 2025](#)
98-109

2025 DOI: 10.52859/jba.v12i1.705 [Accred : Sinta 4](#)

ANALISIS FAKTOR-FAKTOR KEUANGAN YANG MEMENGARUHI KETEPATAN WAKTU PELAPORAN KEUANGAN PERUSAHAAN DI INDONESIA.

Sekolah Tinggi Ilmu Ekonomi Wiyatamandala [Jurnal Bina Akuntansi Vol. 12 No. 1 \(2025\): Jurnal Bina Akuntansi Volume 12 Nomor 1 bulan Januari 2025](#)
110-120

2025 DOI: 10.52859/jba.v12i1.706 [Accred : Sinta 4](#)

DETERMINASI GOOD CORPORATE GOVERNANCE, CSR, CAPITAL INTENSITY, DAN LEVERAGE TERHADAP TAX AVOIDANCE PADA PERUSAHAAN TERDAFTAR DI BEI

Sekolah Tinggi Ilmu Ekonomi Wiyatamandala [Jurnal Bina Akuntansi Vol. 12 No. 1 \(2025\): Jurnal Bina Akuntansi Volume 12 Nomor 1 bulan Januari 2025](#)
133-142

2025 DOI: 10.52859/jba.v12i1.707 [Accred : Sinta 4](#)

FAKTOR-FAKTOR YANG MEMPENGARUHI PENERIMAAN OPINI AUDIT GOING CONCERN PADA PERUSAHAAN MANUFAKTUR YANG TERDAFTAR DI BURSA EFEK INDONESIA

Sekolah Tinggi Ilmu Ekonomi Wiyatamandala [Jurnal Bina Akuntansi Vol. 12 No. 1 \(2025\): Jurnal Bina Akuntansi Volume 12 Nomor 1 bulan Januari 2025](#)
148-157

2025 DOI: 10.52859/jba.v12i1.709 [Accred : Sinta 4](#)

[View more ...](#)

DAMPAK PERTUMBUHAN PENDAPATAN, KERAGAMAN GENDER, ESG RISK RATING DAN UKURAN PERUSAHAAN TERHADAP KINERJA KEUANGAN PERUSAHAAN DALAM INDEKS IDX ESG TAHUN 2020-2023

Angel Deviany Novita^{1*}, Hendro Lukman²

¹ angeldeviany@gmail.com, Universitas Tarumanagara, Indonesia

² hendrol@fe.untar.ac.id, Universitas Tarumanagara, Indonesia

INFO ARTIKEL

Riwayat Artikel:

Pengajuan : 23/04/2025
Revisi : 29/04/2025
Penerimaan : 02/05/2025

Kata Kunci:

Pertumbuhan Pendapatan,
Keragaman Gender Dewan,
ESG Risk Rating, Ukuran
Perusahaan, Kinerja
Keuangan

Keywords:

Revenue Growth, Board
Gender Diversity, ESG Risk
Rating, Company Size,
Financial Performance

DOI:

10.52859/jba.v12i2.763

the period 2020–2023. The object of this research is publicly listed companies registered in the ESG index for the 2020–2023 period. The research method used is descriptive quantitative with purposive sampling, analyzed using multiple linear regression. The results show that revenue growth and board gender diversity have no significant effect on financial performance. Meanwhile, ESG Risk Rating has a positive effect on financial performance, while company size has a negative effect. These findings provide input for company management to focus more on cost management, board quality, ESG risk, and operational efficiency.

ABSTRAK

Sebagai suatu entitas, Perusahaan dinilai berdasarkan kinerja keuangan yang diperoleh. Kinerja keuangan memiliki berbagai metrik salah satunya profitabilitas. Kinerja keuangan perusahaan dipengaruhi oleh berbagai faktor. Penelitian ini menguji pengaruh pertumbuhan pendapatan, keragaman gender dewan, ESG risk rating, dan ukuran perusahaan terhadap kinerja keuangan perusahaan yang tergabung dalam indeks IDX ESG Leaders selama 2020–2023. Objek penelitian ini adalah perusahaan publik yang terdaftar dalam indeks ESG periode 2020 – 2023. Metode penelitian yang digunakan adalah deskriptif kuantitatif dengan purposive sampling, yang dianalisis dengan regresi linier berganda. Hasil penelitian menunjukkan bahwa variabel pertumbuhan pendapatan dan keragaman gender dewan tidak berpengaruh terhadap kinerja keuangan. Sedangkan variabel ESG Risk Rating berpengaruh positif terhadap kinerja keuangan dan variabel ukuran perusahaan berpengaruh negatif terhadap kinerja keuangan. Hasil ini memberikan masukan bagi manajemen perusahaan untuk lebih fokus pada pengelolaan biaya, kualitas dewan, risiko ESG, dan efisiensi operasional.

ABSTRACT

As an entity, a company is evaluated based on its financial performance. Financial performance comprises various metrics, one of which is profitability. A company's financial performance is influenced by several factors. This study examines the effect of revenue growth, board gender diversity, ESG risk rating, and company size on the financial performance of companies included in the IDX ESG Leaders index during

Pendahuluan

Di tahun 2024 PT Astra Internasional Tbk (ASII) dinobatkan sebagai peringkat ke-435 dari 1000 World's Best Companies dengan nilai sebesar 87,54. Penilaian ini ditentukan dari faktor kepuasan karyawan, pertumbuhan pendapatan, dan transparansi ESG (Tiara, 2024). Meskipun ASII mendapatkan predikat tersebut, perusahaan ini tidak lepas dari fase sulit. Misalnya saat dimana harga saham perusahaan anjlok 2,24% karena kinerja keuangan yang buruk di masa pandemi. Hal ini terjadi karena penurunan laba bersih perusahaan yang terjadi secara global. Pendapatan perusahaan ASII turun 26% dari Rp237,17 triliun menjadi Rp175 triliun. Hal ini menyebabkan laba bersih perusahaan membukukan penurunan sebesar 26%. Presiden Direktur ASII, Djony Bunarto Tjondro menjelaskan bahwa fenomena ini terjadi karena pandemi dan perusahaan sedang di masa ketidakpastian dan menantang contohnya disebabkan karena penjualan mobil menurun 50% dan motor menurun 41%. Namun penurunan ini tercatat tidak membawa dampak bagi neraca keuangan dan pendanaan perusahaan yang masih dalam kondisi kuat (Dwi, 2021).

Di tahun yang sama, Bursa Efek Indonesia menerbitkan indeks saham baru yaitu IDX ESG Leaders bekerjasama dengan lembaga *Morningstar Sustainalytics*. Indeks ini menilai kinerja saham dengan pengukuran risiko ESG dan penanganan risiko tersebut. Indeks ini melakukan 2 jenis evaluasi yaitu minor dan mayor. Namun evaluasi yang lebih menyeluruh adalah evaluasi mayor yang diadakan setiap awal Maret dan September minimal diisi 15 perusahaan dan maksimal 30 perusahaan. Jika tidak memenuhi kriteria atau ada perusahaan lain yang lebih baik dalam memenuhi kriteria maka perusahaan tersebut akan dikeluarkan dalam indeks.

Dengan kondisi ketidakpastian dan pencatatan laba yang menurun, perusahaan ASII justru masuk ke dalam daftar indeks IDXESGL tersebut di awal peluncurannya dengan periode evaluasi mayor 14 Desember 2020-16 Maret 2020. Kondisi ini masih berlanjut sampai periode kedua saja karena pada periode ketiga dan seterusnya perusahaan sudah tidak lagi berada pada daftar indeks. Kondisi ini masih berlanjut hingga evaluasi mayor terakhir yaitu 18 Desember 2024-18 Maret 2025 meskipun perusahaan telah mencatat perbaikan kinerja keuangan. Misalnya tahun 2022 perusahaan mencatat pertumbuhan laba hampir sebesar 50%. Pertumbuhan laba ini juga ada turut andil pertumbuhan penjualan motor hingga 2% dan mobil hingga 17% (Suryahadi, 2023). Tahun 2023 perusahaan mencatat pertumbuhan pendapatan sebesar 5% dan nilai aset bersih per saham sebesar 3% (Hidayah, 2024) serta pertumbuhan laba mencapai 16,91% (Rahmana, 2023).

Pencapaian ini tak lain juga menjadi hasil dari kontribusi beberapa perempuan dalam jajaran dewan (Harr, 2024). ASII adalah perusahaan yang tidak segan untuk melibatkan perempuan dalam organ perusahaan. Contohnya wewenang dari komisaris dan komisaris independen yang diwakili oleh Gita Tiffani Boer dan Ratna Wardani. Kedudukan dewan direksi juga diisi oleh perempuan hebat bernama Sri Harjati. Dewan perempuan ini termasuk pemimpin yang loyal karena tergabung dalam perusahaan dalam waktu yang lama dan berhasil memberikan kontribusi atas pencapaian grup Astra saat ini.

Kondisi berbeda dialami oleh PT Astra Otoparts Tbk (AUTO) yang justru menggantikan posisi ASII sebagai *member* indeks INDXESGL sejak 2024. AUTO mencatat pertumbuhan laba sama seperti ASII pada tahun 2022. AUTO mencatat pertumbuhan laba 38,88% dan pendapatan sebesar 0,37% di tahun 2022 (Rahmana, 2024). Sedangkan tahun 2023 AUTO membukukan pertumbuhan laba 38,9%. PT Astra Otoparts Tbk masuk sebagai konstituen IDXESGL pada 20 Maret 2024-17 September 2024. Konstituen yang tergantikan oleh perusahaan lain tidak mengartikan bahwa perusahaan memiliki kinerja keuangan yang buruk melainkan karena adanya kriteria yang digantikan oleh perusahaan lain. Pendapat ini diberikan oleh *Head of Research* Jasa Utama *Capital* Sekuritas, Cheril Tanuwijaya (Soenarso, 2022).

Fenomena ini menarik perhatian dengan melihat variabel keterkaitan antara variabel pertumbuhan pendapatan, keragaman gender dewan, *ESG Risk Rating*, dan ukuran perusahaan dengan kinerja keuangan. Penelitian yang telah dilakukan menarik perhatian karena menghasilkan kesimpulan yang berbeda-beda. Berdasarkan fenomena ASII pertumbuhan pendapatan sering diikuti dengan pertumbuhan laba yang merupakan indikator kinerja perusahaan. Menurut penelitian Yuliani (2021), Pakpahan dan Mulyani (2024) dan Mursidah, Yunina, dan Rahmi (2023) pertumbuhan pendapatan memiliki pengaruh positif pada kinerja keuangan. Sebaliknya, menurut Zanetty (2020) dan Purwaningsih dan Kurniawati (2022) pertumbuhan pendapatan tidak memberikan pengaruh yang positif.

Dalam meningkatkan kinerja perusahaan ASII ada peran beberapa dewan perempuan yang menjadi cermin keragaman gender dewan. Menurut Anggarini (2023) dan Fambudi dan Fitriani (2019) keragaman dewan memberikan pengaruh signifikan pada kinerja keuangan. Sedangkan menurut Lubis, Syahyunan & Azhmy (2022) dan Dapinga dan Romli (2024) menunjukkan bahwa keragaman gender dewan tidak mempengaruhi kinerja keuangan.

Pada Evaluasi Mayor peluncuran indeks baru IDX ESG, ASII masuk sebagai konstituen. Namun pada Evaluasi Mayor ketiga perusahaan justru dikeluarkan dari daftar indeks dan tidak berselang lama digantikan oleh perusahaan AUTO. Hal ini menunjukkan bahwa ada kriteria yang berkaitan dengan faktor risiko ESG yang membuat kedudukan perusahaan ASII tergeser dan digantikan. Berdasarkan penelitian dari [Antonius, F., dan Ida. \(2023\)](#). Variabel ESG memiliki pengaruh terhadap kinerja keuangan. Sedangkan menurut [Vlaviorine dan Widianingsih \(2023\)](#), [Ardiansyah dan Hersugondo \(2024\)](#), dan [Nita dan Mazelfi \(2024\)](#) variabel ESG tidak mempengaruhi kinerja keuangan.

ASII diketahui adalah perusahaan konglomerasi terkemuka dengan lapangan usaha yang beragam misalnya otomotif, alat berat, pertambangan, infrastruktur dan logistik, properti, dan lain-lain. Hal ini menunjukkan perusahaan memiliki ukuran yang besar. Menurut penelitian yang dilakukan oleh [Sutrisno \(2022\)](#), dan [Ningsih dan Wuryani \(2021\)](#) variabel ukuran perusahaan mempengaruhi kinerja keuangan. Namun ada juga kesimpulan yang mengatakan bahwa ukuran perusahaan tidak berpengaruh terhadap kinerja keuangan perusahaan yaitu penelitian oleh [Lutfiana dan Hermanto \(2021\)](#), [Saragih dan Sihombing \(2021\)](#).

Penelitian yang dilakukan memberikan hasil yang berbeda karena memiliki periode waktu yang berbeda dan subjek penelitian yang berbeda. Selain itu, beberapa studi masih menguji variabel-variabel ini secara terpisah, belum banyak yang secara simultan meneliti keempat variabel ini dalam konteks perusahaan indeks IDX ESG Leaders pada periode mulai diterbitkannya indeks tersebut. Maka dari itu, penelitian ini dibuat untuk melihat pengaruh dari variabel pertumbuhan pendapatan, keragaman gender dewan, *ESG Risk Rating*, dan ukuran perusahaan terhadap kinerja keuangan dengan periode dan subjek penelitian yang berbeda. Periode yang digunakan adalah 2020-2023 dan dilakukan pada perusahaan yang terdaftar dalam indeks IDX ESG Leaders.

Telaah Literatur

Agency Theory

Meningkatkan nilai perusahaan melibatkan komitmen antara prinsipal dan agen. Dua pihak tersebut dijelaskan dalam teori agensi oleh [Jensen dan Meckling \(1976\)](#). Agensi teori menjelaskan bahwa prinsipal akan memberikan agen wewenang untuk mengambil keputusan. Agen diwakili oleh manajemen perusahaan sedangkan prinsipal diwakili oleh pemegang saham. Dalam teori ini ada kepercayaan yang diteruskan dari prinsipal kepada agen sehingga diharapkan bahwa usaha yang dilakukan agen untuk perusahaan adalah sejalan dengan kepentingan prinsipal.

Menurut [Anggarini dan AS \(2024\)](#) pada dasarnya manusia akan bertindak sesuai dengan kepentingan pribadinya, yang mana hal ini berawal dari gagasan Adam Smith. Gagasan ini juga yang menjadi dasar adanya penyimpangan kepercayaan prinsipal karena agen yang bertindak demi kepentingannya sendiri. Hal ini dinamakan *agency conflict*. Misalnya ketika prinsipal ingin modal yang diinvestasikan mendapatkan pengembalian sedangkan agen mengharapkan adanya bonus atas pencapaiannya ([Luthfianan & Dewi, 2023](#)). Ketika terjadi konflik maka perusahaan akan mengeluarkan sejumlah biaya atau *agency cost*. Timbulnya biaya ini akan mempengaruhi kinerja keuangan perusahaan.

Kinerja Keuangan

Kegiatan operasional perusahaan saat ini akan menjadi dasar evaluasi kinerja untuk perbaikan perusahaan. Penilaian kinerja dibedakan menjadi dua yaitu kinerja keuangan dan nonkeuangan. Kinerja keuangan akan menilai tingkat efektivitas dan efisiensi perusahaan ([Lubis, 2022](#)). Kinerja keuangan akan memberikan suatu kesimpulan keberhasilan perusahaan dalam melakukan kegiatan operasional usahanya untuk mencapai tujuan perusahaan.

Ada banyak cara yang bisa dilakukan untuk menilai kinerja keuangan perusahaan salah satunya dengan analisis rasio profitabilitas. Rasio ini akan memberikan kesimpulan mengenai seberapa mampu perusahaan menghasilkan laba secara efektif dan efisien (Rahmanto, 2020). Rasio profitabilitas yang digunakan dalam penelitian ini adalah *Return on Asset* (ROA). ROA digunakan karena peneliti ingin melihat kemampuan perusahaan dalam menjalankan operasionalnya menggunakan sumber daya yang langsung terlibat dalam operasional, bukan berdasarkan modal.

Pengaruh Pertumbuhan Pendapatan terhadap Kinerja Keuangan

Pendapatan adalah salah satu faktor penting dalam kelangsungan hidup perusahaan (Zanetty, 2022). Ketika pendapatan bertumbuh maka perusahaan dapat mengestimasi pertumbuhan perusahaan berikutnya (Pakpahan & Mulyani, 2024). Perusahaan bisa memperkirakan besarnya perolehan laba melalui informasi pertumbuhan pendapatannya (Sesa, Lamba & Patma, 2021).

Perusahaan yang menunjukkan pertumbuhan pendapatan artinya berhasil dalam melakukan penjualan produk. Penambahan volume penjualan akan meningkatkan pangsa pasar karena mampu menarik konsumen lebih banyak dari kompetitor. Jika komitmen perusahaan terhadap pelanggan tetap terjaga maka pelanggan akan melakukan pembelian ulang bahkan menjadi sarana pemasaran perusahaan yang akan meningkatkan pendapatan perusahaan.

Pertumbuhan pendapatan perusahaan akan mendorong perusahaan untuk melakukan ekspansi sehingga pertumbuhan ini akan diikuti oleh peningkatan pendanaan. Namun perusahaan dengan pertumbuhan pendapatan yang lebih cepat dan lebih baik cenderung mudah dalam mencari sumber pendanaan (Pakpahan & Mulyani, 2024). Hal ini karena perusahaan dianggap memiliki *cash flow* yang cepat dan relatif stabil (Zanetty, 2022) sehingga dianggap aman dalam menanggung biaya tetap. Yang perlu diingat adalah bahwa pertumbuhan pendapatan yang lebih besar juga berkemungkinan untuk memerlukan dana eksternal yang lebih besar pula.

Berdasarkan penjelasan di atas dapat disimpulkan bahwa variabel pertumbuhan pendapatan berpengaruh positif terhadap kinerja keuangan perusahaan. Kesimpulan ini sejalan dengan penelitian yang dilakukan oleh Yuliani (2021), Mursidah, Yunina dan Rahmi (2023), serta Cahyana dan Suhendah (2020).

H₁: Pertumbuhan pendapatan berkaitan positif terhadap kinerja keuangan.

Pengaruh Keragaman Gender Dewan terhadap Kinerja Keuangan

Sistem dewan di Indonesia memisahkan antara fungsi pengawasan dan eksekutif. Hal ini menyebabkan perusahaan di Indonesia memiliki dewan direksi dan dewan komisaris. Dewan komisaris berperan sebagai pengawas dan pemberi nasihat kepada dewan direksi. Sedangkan dewan direksi bertugas untuk mengurus perusahaan sesuai dengan tujuan dan maksud perusahaan. Jumlah kedua anggota dewan ini bervariasi tergantung dari kompleksitas perusahaan. Komposisi perusahaan yang berbeda-beda membawa perusahaan kepada keragaman dan yang paling mendasar adalah keragaman gender. Gender berbeda dengan sex (Rahmanto, 2020). Sex berkaitan dengan biologis perempuan dan laki-laki sedangkan gender berkaitan dengan aspek sosial, budaya, dan nonbiologis lainnya.

Stereotype tertentu terhadap gender menjadi perhatian bagi Direktur Eksekutif *Indonesian Business Coalition for Woman Empowerment* (IBCWE) bahwa keberagaman gender bukan sekedar angka perbandingan antara perempuan dan laki-laki melainkan keseimbangan kesempatan bagi perempuan untuk menempati posisi penting dalam perusahaan. Menurut perusahaan riset pemasaran independen Jakarta, *BOI Research* menentukan bahwa komposisi seimbang gender adalah 30% atau lebih merupakan perempuan.

Dengan dewan yang beragam maka perusahaan akan memperoleh akses wawasan dan ide yang lebih luas. Perempuan dan laki-laki yang memiliki pola pikir yang berbeda akan membantu perusahaan untuk menambah referensinya. Alhasil, perusahaan dapat mengidentifikasi risiko dan solusi yang lebih beragam. Perusahaan dengan dewan yang beragam jelas akan mendapatkan akses karyawan dan pengetahuan preferensi konsumen yang beragam. Preferensi konsumen yang paling sederhana yang menjadi pertimbangan perusahaan adalah dengan melihat preferensi berdasarkan gender. Ketika komposisi keragaman seimbang maka perusahaan bisa mendapatkan preferensi konsumen dari dua sudut pandang yaitu laki-laki dan perempuan. Selain itu, dengan dewan yang beragam perusahaan akan memiliki penyeimbang antara dewan laki-laki yang lebih *risk taker* dengan kehadiran dewan perempuan yang *risk avoidance*. Dengan demikian, perusahaan tidak memiliki manajemen yang terlalu agresif atau terlalu defensif dalam menghadapi risiko.

Berdasarkan penjelasan di atas dapat ditarik sebuah hipotesis bahwa variabel keragaman gender dewan akan berpengaruh positif terhadap kinerja keuangan. Hal serupa disampaikan oleh [Widiatmoko dan Harijanto \(2023\)](#), [Safitri, Ardiyani dan Ilmani \(2024\)](#), dan [Anggraini, Annisa dan Zefriyani \(2023\)](#).

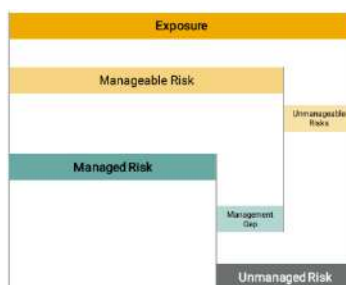
H₂: Keragaman gender dewan berkaitan positif terhadap kinerja keuangan.

Pengaruh ESG Risk Rating terhadap Kinerja Keuangan

Tahun 2020 BEI mengeluarkan indeks saham baru yaitu indeks ESG Leaders. Indeks ini dibangun dengan kerjasama dengan *Morningstar Sustainalytics*. *Rating* ini menggambarkan pengungkapan risiko ESG perusahaan dan manajemen risiko tersebut sehingga dalam rating ini akan dipengaruhi oleh dua dimensi yaitu eksposur risiko dan manajemen. Kesimpulan dari rating ini adalah sebagai berikut:

1. Jika skor keseluruhan 0 – 9,99 (*negligible risk*) maka perusahaan dinilai memiliki risiko yang dapat diabaikan,
2. Jika skor keseluruhan 10 – 19,99 (*low risk*) maka perusahaan memiliki risiko rendah,
3. Jika skor keseluruhan 20 – 29,99 (*medium risk*) maka perusahaan memiliki risiko menengah,
4. Jika skor keseluruhan 30 – 39,99 (*high risk*) maka perusahaan memiliki risiko yang tinggi,
5. Jika skor keseluruhan > 40 (*severe risk*) maka perusahaan memiliki risiko yang parah.

Risiko tersebut akan dinilai terhadap dampak keuangan material oleh faktor ESG. *Morningstar Sustainalytics* memiliki prosedur perhitungan tersendiri dalam pemeringkatan ini. Penilaian akan dinilai terhadap beberapa *Material ESG Issues* (MEI). Untuk memahami penilaian ini maka penting untuk mengetahui risiko yang tidak dikelola (*unmanaged risk*), risiko yang dikelola (*managed risk*), risiko yang tidak dapat dikelola (*unmanageable risk*), dan risiko yang dapat dikelola (*manageable risk*). *ESG Risk Rating* merupakan besar risiko MEI yang tidak dikelola perusahaan (*unmanaged risk*). *Unmanaged risk* dihitung dengan mengurangi eksposur dengan risiko yang dikelola (*managed risk*) atau dengan menjumlahkan risiko yang tidak dapat dikelola (*unmanageable risk*) dengan *management gap* (risiko yang dapat dikelola namun tidak dikelola oleh perusahaan). Berikut adalah dekomposisi risiko yang akan membantu pemahaman terkait *ESG Risk Rating*:



Gambar 1. Risk Decomposition

Berdasarkan uraian di atas dijelaskan bahwa semakin rendah skor ESG *risk* maka semakin baik manajemen perusahaan dalam mengelola risiko ESG yang berdampak material secara keuangan perusahaan. Hal ini juga sejalan dengan kriteria skor yang ditetapkan lembaga, semakin tinggi skor justru menunjukkan bahwa perusahaan memiliki risiko yang parah. Hal ini menunjukkan bahwa variabel ESG *Risk Rating* berpengaruh negatif terhadap kinerja keuangan perusahaan. Kesimpulan serupa dimiliki oleh peneliti [Vlaviorine dan Widianingsih \(2023\)](#), serta [Nita dan Mazelfi \(2024\)](#).

H₃: ESG *Risk Rating* berkaitan negatif terhadap kinerja keuangan.

Pengaruh Ukuran Perusahaan terhadap Kinerja Keuangan

Ukuran perusahaan menurut [Sutrisno dan Riduwan \(2022\)](#) dibedakan menjadi besar dan kecil. Sedangkan menurut [Lutfiana dan Hermanto \(2021\)](#) ukuran perusahaan dibedakan menjadi tiga yaitu kecil, menengah, dan besar. Berdasarkan keputusan ketua Bapepam No. Kep. 11/PM/1997 perusahaan kecil dan menengah menunjukkan jumlah aset yang kurang dari seratus milyar sedangkan perusahaan besar menunjukkan jumlah aset lebih dari seratus milyar. Berbeda dengan UU No. 20 Tahun 2008 yang menilai ukuran perusahaan dari nilai kekayaan bersih atau penjualan tahunan dan dibagi menjadi empat kategori yaitu usaha mikro, kecil, menengah, dan besar.

Banyak ukuran yang digunakan untuk menilai ukuran perusahaan misalnya dari total aset, nilai pasar saham, penjualan, dan sebagainya. Besar kecilnya ukuran perusahaan akan menentukan bagaimana perusahaan menanggung risiko. Perusahaan besar akan memiliki pengendalian baik terhadap situasi pasar ([Amalia & Khuzaini, 2021](#)). Perusahaan yang besar menunjukkan bahwa perusahaan sudah dalam kondisi *mature* dan stabil sehingga ada kepercayaan investor ketika berinvestasi dalam perusahaan besar ([Risna & Putra, 2021](#)). Alasan inilah yang mendasari mengapa perusahaan besar lebih mudah mendapatkan pendanaan ([Amalia & Khuzaini, 2021](#)).

Berdasarkan penjelasan di atas dapat disimpulkan bahwa variabel ukuran perusahaan berpengaruh positif terhadap kinerja keuangan perusahaan. Kesimpulan ini sejalan dengan penelitian yang dilakukan oleh [Dapinga dan Romli \(2024\)](#), [Ningsih dan Wuryani \(2021\)](#), serta [Nugroho dan Nicholas \(2020\)](#).

H₄: Ukuran perusahaan berkaitan positif terhadap kinerja keuangan.

Metode

Penelitian ini dilakukan dengan metode deskriptif kuantitatif. Penelitian kuantitatif adalah penelitian yang menguji variabel menggunakan angka dan dianalisis dengan metode statistik untuk melihat kebenaran teori pengaruh terhadap variabel ([Ali, Hariyati, Pratiwi & Afifah, 2022](#)). Pendekatan deskriptif diambil untuk menjelaskan topik permasalahan dengan fakta yang ada ([Syahrizal & Jailani, 2023](#)). Data yang digunakan dalam penelitian ini adalah data panel yang merupakan gabungan dari data *cross section* dan *time series*. Penelitian dilakukan pada periode 2020-2023 per semester dan pada 17 perusahaan yang telah memenuhi kriteria penelitian. Penelitian ini berhasil mengumpulkan data sebanyak 43 sampel yang telah memenuhi kriteria sebagai berikut:

1. Perusahaan yang terdaftar dalam Evaluasi Mayor indeks IDX ESG *Leaders* bulan Maret dan September secara konsisten mulai dari awal peluncuran indeks (2020) sampai tahun 2023,
2. Perusahaan terbuka dalam indeks IDX ESG *Leaders* yang memiliki akses laporan keuangan tahunan yang diaudit periode bulan Desember dan laporan interim yang belum diaudit untuk periode bulan Juni.

Variabel penelitian ini menggunakan data sekunder yang diperoleh dari data historis BEI yang diakses melalui www.idx.co.id. Variabel dependen yang akan dianalisis pada penelitian ini adalah variabel kinerja keuangan yang diukur dengan rasio ROA. Rasio ini diperoleh dari data perolehan laba dan aset

yang tercantum dalam laporan keuangan tahunan konsolidasian yang telah diaudit per Desember dan laporan interim yang belum diaudit per bulan Juni. Begitu juga untuk variabel independen ukuran perusahaan yang diambil dari sumber yang sama. Variabel keragaman gender dewan didata melalui laporan tahunan perusahaan yang telah diaudit per Desember dengan penyesuaian-penyesuaian tertentu apabila ada perubahan komposisi dewan dalam catatan laporan tahunan. Variabel *ESG Risk Rating* didata dari dokumen yang diterbitkan oleh BEI berjudul Pengumuman Evaluasi Mayor Indeks IDX ESG Leaders yang dilakukan tiap awal Maret dan September.

Teknik analisis yang digunakan dalam penelitian ini adalah analisis regresi linier berganda dengan bantuan *software* SPSS. Namun sebelum melakukan proses regresi sampel penelitian harus lulus uji asumsi klasik yang terdiri dari uji normalitas, uji heteroskedastisitas, uji multikolinearitas, dan uji autokorelasi. Uji analisis regresi berganda dilakukan untuk melihat pengaruh dari variabel pertumbuhan pendapatan, keragaman gender dewan, *ESG Risk Rating*, dan ukuran perusahaan terhadap kinerja keuangan perusahaan baik secara parsial maupun secara simultan.

Definisi Operasional Variabel Penelitian

Kinerja Keuangan (ROA)

Penelitian ini menggunakan *Return on Asset* sebagai indikator kinerja keuangan. ROA adalah rasio profitabilitas yang mempertimbangkan efisiensi perusahaan dalam mengelola aset untuk menghasilkan laba (Harijanto & Widiatmoko, 2023). Semakin besar nilainya maka semakin baik perusahaan memanfaatkan aset yang dimiliki untuk operasional usahanya. Variabel ini merupakan skala rasio dan dihitung dengan rumus:

$$ROA = \frac{\text{Laba bersih}}{\text{Total aset}}$$

Pertumbuhan Pendapatan

Pertumbuhan pendapatan adalah persentase kenaikan atau penurunan pendapatan yang diperoleh perusahaan dari periode sebelumnya. Setiap perusahaan pasti merencanakan pertumbuhan pendapatan setiap tahunnya. Variabel ini termasuk ke dalam kategori skala pengukuran rasio dan dapat dihitung dengan menggunakan rumus sebagai berikut:

$$\text{Pertumbuhan Pendapatan} = \frac{\text{Pendapatan}_t - \text{Pendapatan}_{t-1}}{\text{Pendapatan}_{t-1}}$$

Keterangan t adalah periode sekarang sedangkan t-1 adalah periode sebelumnya.

Keragaman Gender Dewan

Keragaman gender dewan dilakukan dengan menghitung proporsi dewan perempuan baik dewan komisaris maupun dewan direksi terhadap total keseluruhan jumlah dewan. Semakin besar nilainya maka semakin besar pula perhatian perusahaan untuk memberikan kesempatan bagi perempuan untuk menduduki posisi penting perusahaan. Variabel ini termasuk dalam skala pengukuran rasio dan dihitung dengan cara:

$$\text{Keragaman Gender Dewan} = \frac{\text{Dewan Direksi perempuan} + \text{Dewan Komisaris perempuan}}{\text{Dewan Direksi} + \text{Dewan Komisaris}}$$

ESG Risk Rating

Variabel *ESG Risk Rating* menunjukkan tingkat eksposur risiko ESG perusahaan dan manajemennya. Variabel ini termasuk ke dalam kategori skala rasio. Perhitungan variabel tidak dilakukan karena peneliti mengambil data yang tersedia dalam dokumen Pengumuman Evaluasi Mayor Indeks IDX ESG Leaders yang dilakukan tiap awal bulan Maret dan September. Perhitungan telah dilakukan oleh lembaga Morningstar Analytics. Dokumen tersebut dalam diakses melalui laman BEI.

Ukuran Perusahaan

Ukuran perusahaan didefinisikan sebagai besar kecilnya perusahaan. Variabel ini merupakan skala pengukuran rasio dan dapat dihitung dengan berbagai indikator. Namun dalam penelitian ini digunakan indikator total aset untuk menghitung ukuran perusahaan. Rumus yang digunakan untuk variabel ini adalah:

$$Ukuran\ Perusahaan = Ln(Total\ Aset)$$

Logaritma natural digunakan untuk menghindari fluktuasi data berlebihan sehingga lebih sederhana tanpa mengganti proporsi sebenarnya.

Hasil dan Pembahasan

Uji Asumsi Klasik

Uji Normalitas

Tabel 2. Hasil Uji Normalitas

One-Sample Kolmogorov-Smirnov Test		
		Unstandardized Residual
N		43
Normal Parameters ^{a,b}	Mean	0,0000000
	Std. Deviation	0,02787480
Most Extreme Differences	Absolute	0,082
	Positive	0,076
	Negative	-0,082
Test Statistic		0,082
Asymp. Sig. (2-tailed)		0,200 ^{c,d}

a. Test distribution is Normal.
 b. Calculated from data.
 c. Lilliefors Significance Correction.
 d. This is a lower bound of the true significance.

Sumber: Data diolah peneliti (2025)

Berdasarkan hasil uji One-Sample Kolmogorov Smirnov disimpulkan bahwa nilai Asymp.sig yang mewakili nilai signifikansi penelitian menghasilkan nilai 0,200. Sesuai dengan penjelasan sebelumnya bahwa ketika nilai signifikansi menunjukkan > 0,05 maka disimpulkan bahwa data penelitian telah berdistribusi normal. Tabel memperlihatkan hasil nilai signifikan 0,200 > 0,05 sehingga data penelitian yang berjumlah 43 data berdistribusi normal.

Uji Heteroskedastisitas

Tabel 3. Hasil Uji Heteroskedastisitas

Model Summary ^b				
Model	R	R Square	Adjusted R Square	Std. Error of the Estimate
1	0,679 ^a	0,461	0,219	0,00110

a. Predictors: (Constant), X3_X4, X1_X2, X1_2, X4_2, X2_X4, X1_X4, X2_2, X1_X3, X2_X3, X3_2, X1, X2, X3, X4
 b. Dependent Variable: RES2

Sumber: Data diolah peneliti (2025)

Berdasarkan hasil pengujian Uji White nilai R square penelitian adalah 0,461. Apabila dikalikan dengan jumlah data maka hasilnya 19,82. Angka tersebut mewakili *chi square* hitung Ketika *chi-square* hitung < *chi-square* tabel maka tidak terjadi heteroskedastisitas. Chi-square tabel penelitian tersebut adalah

23,85. Dari hasil penelitian maka disimpulkan bahwa *chi-square* hitung < *chi-square* sehingga data penelitian tidak menunjukkan gejala heteroskedastisitas.

Uji Multikolinieritas

Tabel 4. Hasil Uji Multikolinieritas

Model		Coefficients ^a						
		Unstandardized Coefficients		Standardized Coefficients	t	Sig.	Collinearity Statistics	
		B	Std. Error	Beta			Tolerance	VIF
1	(Constant)	0,664	0,169		3,934	0,000		
	X1	0,047	0,043	0,149	1,093	0,281	0,970	1,030
	X2	-0,096	0,057	-0,251	-1,687	0,100	0,809	1,237
	X3	0,002	0,001	0,328	2,254	0,030	0,847	1,180
	X4	-0,021	0,005	-0,559	-3,824	0,000	0,840	1,191

a. Dependent Variable: Y

Sumber: Data diolah peneliti (2025)

Uji multikolinieritas di atas menghasilkan nilai VIF < 10 untuk seluruh variabel dan nilai tolerance ≥ 0,1. Hasil ini menunjukkan bahwa data penelitian tidak mengalami gejala multikolinieritas. Dengan demikian disimpulkan bahwa dalam penelitian tidak ada pengaruh antara variabel independennya.

Uji Autokorelasi

Tabel 5. Hasil Uji Autokorelasi

Model Summary ^b	
Model	Durbin-Watson
1	2,186 ^a

a. Predictors: (Constant), X4, X1, X3, X2

b. Dependent Variable: Y

Sumber: Data diolah peneliti (2025)

Uji autokorelasi dilakukan dengan menggunakan uji Durbin-Watson. Hasil pengujian menunjukkan bahwa nilai Durbin-Watson yang didapat adalah 2,186. Model regresi yang baik adalah jika $d_u < d < 4 - d_u$. Nilai d_u penelitian ini adalah 1,66319 sedangkan nilai $4 - d_u$ adalah 2,33681. Hasil ini memberikan kesimpulan bahwa $d_u < d < 4 - d_u$ sehingga model penelitian tidak mengalami gejala autokorelasi.

Uji Regresi Linier Berganda

Persamaan Regresi Linier Berganda

Tabel 6. Persamaan Regresi Linier Berganda

Model		Coefficients ^a				
		Unstandardized Coefficients		Standardized Coefficients	t	Sig.
		B	Std. Error	Beta		
1	(Constant)	0,664	0,169		3,934	0,000
	X1	0,047	0,043	0,149	1,093	0,281
	X2	-0,096	0,057	-0,251	-1,687	0,100
	X3	0,002	0,001	0,328	2,254	0,030
	X4	-0,021	0,005	-0,559	-3,824	0,000

a. Dependent Variable: Y

Sumber: Data diolah peneliti (2025)

Berdasarkan tabel di atas dapat disimpulkan bahwa persamaan regresi penelitian ini adalah

$$Y = 0,664 + 0,047X_1 - 0,096X_2 + 0,002X_3 - 0,021X_4 + e$$

Nilai 0,664 menjelaskan bahwa variabel kinerja keuangan akan menghasilkan nilai tersebut jika variabel independen nilainya tetap atau nilainya nol. Koefisien 0,047 memberikan kesimpulan bahwa setiap peningkatan variabel pertumbuhan pendapatan sebesar satu satuan (variabel independen yang lain nilainya tetap) akan menghasilkan peningkatan nilai variabel kinerja keuangan sebesar 0,047 satuan. Begitu juga sebaliknya. Koefisien -0,096 memberikan kesimpulan bahwa ketika variabel keragaman gender dewan mengalami peningkatan sebesar satu satuan (variabel independen yang lain nilainya tetap) akan menghasilkan penurunan kinerja keuangan sebesar 0,096 satuan.

Begitupun sebaliknya. Koefisien 0,002 memberikan kesimpulan bahwa jika variabel ESG Risk Rating mengalami peningkatan sebesar satu satuan (variabel independen yang lain nilainya tetap) maka variabel kinerja keuangan akan mengalami peningkatan sebesar 0,002 satuan. Begitupun sebaliknya. Koefisien -0,021 menunjukkan bahwa setiap peningkatan variabel ukuran perusahaan sebesar satu satuan (variabel independen yang lainnya tetap) maka variabel kinerja keuangan akan mengalami penurunan sebesar 0,021 satuan. Begitupun sebaliknya.

Uji F

Tabel 7. Hasil Uji F

ANOVA ^a						
Model		Sum of Squares	df	Mean Square	F	Sig.
1	Regression	0,015	4	0,004	4,437	0,005 ^b
	Residual	0,033	38	0,001		
	Total	0,048	42			

a. Dependent Variable: Y

b. Predictors: (Constant), X4, X1, X3, X2

Sumber: Data diolah peneliti (2025)

Kesimpulan pada Uji F atau Uji Anova dapat dilihat pada nilai signifikansinya. Jika nilai signifikansi < 0,05 maka model penelitian dapat dilanjutkan ke uji yang lain. Berdasarkan tabel di atas diketahui bahwa nilai signifikansi 0,005 < 0,05 sehingga dikatakan lolos Uji F. Hal ini menunjukkan bahwa model regresi sudah fit karena menyimpulkan bahwa setidaknya ada satu variabel independen dalam model penelitian yang akan mempengaruhi variabel dependen.

Uji Koefisien Determinasi

Tabel 8. Hasil Uji Koefisien Determinasi

Model Summary ^b				
Model	R	R Square	Adjusted R Square	Std. Error of the Estimate
1	0,564 ^a	0,318	0,247	0,02931

a. Predictors: (Constant), X4, X1, X3, X2

b. Dependent Variable: Y

Sumber: Data diolah peneliti (2025)

Hasil uji koefisien determinasi akan disimpulkan dari nilai Adjusted R Square, Berdasarkan hasil pengujian diperoleh nilai Adjusted R Square sebesar 24,7%. Hal ini menunjukkan bahwa peningkatan maupun penurunan kinerja keuangan dapat dijelaskan oleh variabel independen pertumbuhan pendapatan, keragaman gender dewan, ESG Risk Rating, dan ukuran perusahaan sebesar 24,7%. Sisanya yaitu 75,3% dijelaskan oleh variabel yang lain yang tidak digunakan dalam penelitian ini.

Uji Parsial t

Tabel 9. Hasil Uji Parsial t

		Coefficients^a				
Model		Unstandardized Coefficients		Standardized Coefficients	t	Sig.
		B	Std. Error	Beta		
1	(Constant)	0,664	0,169		3,934	0,000
	X1	0,047	0,043	0,149	1,093	0,281
	X2	-0,096	0,057	-0,251	-1,687	0,100
	X3	0,002	0,001	0,328	2,254	0,030
	X4	-0,021	0,005	-0,559	-3,824	0,000

a. Dependent Variable: Y

Sumber: Data diolah peneliti (2025)

Pengujian ini dilakukan untuk melihat pengaruh masing-masing variabel independen terhadap variabel dependen. Jika nilai signifikansi > 0,05 maka variabel independen tidak berpengaruh signifikan terhadap variabel dependen. Jika tingkat signifikansi < 0,05 maka variabel independen memiliki pengaruh signifikan terhadap variabel dependen. Berdasarkan hasil pengujian disimpulkan bahwa variabel X1 (pertumbuhan pendapatan) tidak memiliki pengaruh yang signifikan terhadap kinerja keuangan karena memiliki tingkat signifikansi 0,281 > 0,05. Hal serupa juga terjadi pada variabel X2 (keragaman gender dewan) yang memiliki nilai signifikansi 0,100 > 0,05 sehingga tidak berpengaruh signifikan terhadap variabel kinerja keuangan. Namun kesimpulan berbeda dimiliki oleh variabel X3 (*ESG Risk Rating*) dan variabel X4 (ukuran perusahaan). Variabel *ESG Risk Rating* memberikan pengaruh positif signifikan terhadap kinerja keuangan. Itu artinya ketika variabel ini mengalami kenaikan maka variabel kinerja keuangan juga akan mengalami kenaikan. Variabel ukuran perusahaan memberikan pengaruh negatif signifikan terhadap kinerja keuangan perusahaan. Jika variabel ukuran perusahaan mengalami kenaikan maka variabel kinerja keuangan akan mengalami penurunan. Seberapa besar pengaruh yang diberikan oleh variabel *ESG Risk Rating* dan ukuran perusahaan sesuai dengan koefisien persamaan regresi yang dihasilkan. Pengaruh tersebut juga sudah dijelaskan dalam pembahasan persamaan regresi linier.

Pembahasan

Pengaruh Pertumbuhan Pendapatan terhadap Kinerja Keuangan

Berdasarkan hasil pengujian disimpulkan bahwa variabel pertumbuhan pendapatan tidak berpengaruh terhadap kinerja keuangan perusahaan. Hasil penelitian ini sejalan dengan penelitian yang dilakukan oleh Zanetty (2022), Purwaningsih dan Kurniawati (2022), serta Vidyasari (2021). Pertumbuhan pendapatan dikatakan tidak berpengaruh terhadap kinerja keuangan karena beberapa alasan. Laporan keuangan terdiri dari 2 sisi yaitu pendapatan dan biaya. Keduanya sama-sama mempengaruhi perolehan laba perusahaan. Karena keduanya sama pentingnya maka perusahaan harus mempertimbangkan kedua hal ini dalam melakukan analisis kinerja keuangan.

Laba perusahaan mengalami peningkatan bisa disebabkan karena pendapatan meningkat atau biaya yang menurun. Namun dalam banyak kasus, peningkatan laba perusahaan disebabkan karena andil kedua faktor ini sehingga ketika perusahaan mengalami peningkatan pendapatan tidak selalu menghasilkan kinerja keuangan yang baik. Baiknya peningkatan laba perusahaan diiringi dengan andil pendapatan dan biaya. Alasan berikutnya adalah berkaitan dengan rasio *Return on Asset (ROA)* yang digunakan sebagai indikator kinerja keuangan dalam penelitian ini. Rasio ini mengukur keefektifan perusahaan dalam menghasilkan laba menggunakan aset yang dimilikinya. Perusahaan yang memperoleh laba dengan peningkatan pendapatan tidak selamanya diiringi dengan efektivitas

penggunaan aset. Hal inilah yang menyebabkan perusahaan mampu menghasilkan laba dengan meningkatkan penjualan namun tidak disimpulkan langsung memiliki kinerja keuangan yang baik. Terkait dengan aset yang dimiliki perusahaan menunjukkan bahwa perusahaan bisa memiliki kebijakan pengeluaran modal yang besar untuk investasi aset perusahaan.

Keputusan ini berdampak pada kebutuhan pendanaan perusahaan yang akan menghasilkan beban bunga. Kebutuhan pengeluaran modal yang besar akan menyebabkan perusahaan memiliki biaya bunga yang meningkat sehingga bisa mengurangi laba meskipun mencapai peningkatan pendapatan. Ketika menganalisis kinerja keuangan perusahaan melalui perolehan laba maka perlu memperhatikan laporan keuangan yang terdiri dari segmen operasional dan non operasional. Meskipun perusahaan bisa meningkatkan pendapatan operasionalnya, namun perusahaan juga memiliki pendapatan dan biaya dari kegiatan non operasional yang juga ikut menentukan perolehan laba perusahaan. Maka dari itu, dalam melakukan analisis perolehan laba perlu menelusuri lebih lanjut dari mana asal pencapaian laba apakah dari kegiatan operasional atau kegiatan non operasional dan dari kegiatan operasional apakah karena keberhasilan pemasaran atau efektivitas biaya.

Pengaruh Keragaman Gender Dewan terhadap Kinerja Keuangan

Uji Parsial menunjukkan bahwa variabel keragaman gender dewan tidak berpengaruh terhadap kinerja keuangan perusahaan. Hasil penelitian ini memiliki kesimpulan yang sama dengan beberapa peneliti yaitu penelitian [Dapingga dan Romli \(2024\)](#) serta [Lubis, Syahyunan & Azhmy \(2022\)](#). Kesimpulan tersebut membuktikan bahwa keragaman gender adalah hal yang tidak seharusnya dipertimbangkan dalam menentukan pengaruh kinerja keuangan. Hal ini terjadi karena gender adalah suatu pandangan dalam aspek sosial, budaya, dan nonbiologis yang tidak perlu diperhatikan dalam melihat kinerja dewan. Yang terpenting adalah bagaimana kualitas keputusan dewan tersebut tanpa perlu memperhatikan komposisi gendernya. Ketika perusahaan terlalu menitikberatkan pada keragaman gender justru ditakutkan bahwa hal ini dijadikan sebagai formalitas belaka yang tidak efektif untuk meningkatkan kinerja keuangan. Formalitas tersebut diusahakan oleh perusahaan hanya untuk memenuhi regulasi atau meningkatkan reputasi tanpa benar-benar mempertimbangkan kualitas kepengurusan dewan.

Faktor lain yang perlu dipertimbangkan adalah perspektif jangka panjang keragaman gender dewan. Keragaman gender dewan mungkin akan memiliki dampak yang dirasakan dan dicapai dalam jangka panjang sedangkan indikator kinerja keuangan yang dipilih dalam penelitian ini adalah dari perspektif jangka pendek. Dampak atau perubahan dari keragaman gender dewan tidak bisa dirasakan secara langsung. Proses pergantian kepengurusan dalam dewan juga tidak sering dilakukan, tidak seperti kinerja keuangan yang nilainya terus mengalami perubahan. Satu anggota dewan bisa memiliki jabatan beberapa tahun dan anggaplah perusahaan mempertahankan komposisi dewan yang sama setiap tahunnya maka akan tetap menghasilkan kinerja keuangan yang berfluktuasi. Dengan penjelasan di atas dapat disimpulkan bahwa keragaman gender dewan tidak berpengaruh terhadap kinerja keuangan perusahaan.

Pengaruh ESG Risk Rating terhadap Kinerja Keuangan

Hasil uji regresi linier menunjukkan bahwa ESG Risk Rating memiliki pengaruh positif terhadap kinerja keuangan. Kesimpulan ini sama dengan beberapa penelitian yaitu penelitian yang dilakukan oleh [Antonius, F., dan Ida. \(2023\)](#). ESG Risk berkaitan dengan profil risiko perusahaan, apakah perusahaan *risk taker* atau *risk averse*. Perusahaan dengan profil *risk taker* akan memiliki kebijakan yang lebih berani. Hal ini menyebabkan perusahaan terpapar risiko ESG yang lebih rentan. Perusahaan yang berani mengambil risiko lebih tinggi percaya bahwa mereka akan mendapatkan pengembalian yang tinggi pula. Dengan kondisi tersebut, perusahaan harus menerima konsekuensi bahwa mereka memiliki eksposur risiko ESG

yang lebih besar karena mengharapkan tingkat keberhasilan yang lebih besar pula. Kesimpulan pengaruh positif *ESG Risk Rating* juga berhubungan dengan siklus bisnis perusahaan. Ketika perusahaan sedang dalam masa pertumbuhan, perusahaan tidak segan untuk meningkatkan pemasaran dengan kebijakan yang lebih berisiko. Tekad perusahaan untuk menjadi pemimpin pasar dengan merebut pangsa pasar kompetitor akan membuat perusahaan menjalankan strategi yang berani dan rentan terpapar risiko ESG yang tinggi. Namun dengan manajemen yang baik, perusahaan yang sedang dalam masa pertumbuhan akan berpeluang untuk memiliki kinerja keuangan yang baik meskipun mengorbankan strategi berisiko.

Pengaruh Ukuran Perusahaan terhadap Kinerja Keuangan

Berdasarkan hasil uji regresi linier disimpulkan bahwa ukuran perusahaan memiliki pengaruh negatif terhadap kinerja keuangan perusahaan. Hal ini sejalan dengan pendapatan dari penelitian yang dilakukan oleh [Sutrisno \(2022\)](#), [Ningsih dan Wuryani \(2021\)](#). Perusahaan besar memiliki tingkat kompleksitas dalam lingkup operasional maupun dalam hirarkinya. Hal ini menyebabkan perusahaan memiliki struktur yang kompleks, proses produksi yang panjang, cabang yang banyak, dan sebagainya. Dengan kompleksitas ini, perusahaan akan menghabiskan biaya yang besar. Dengan ukuran yang besar, perusahaan bisa kesulitan dalam memantau aspek bisnisnya. Jika hal ini terjadi maka perusahaan akan mengalami ketidakefisienan, pemborosan sumber daya, dan lain-lain. Mempertahankan posisi perusahaan juga tidak mudah. Perusahaan besar harus mengeluarkan sejumlah biaya untuk berinovasi dalam industri. Hal ini memunculkan biaya riset dan pengembangan, inovasi teknologi, dan sebagainya.

Kegiatan tersebut membutuhkan dana yang signifikan dan memiliki pengembalian yang cukup lama. Belum lagi kebutuhan pembiayaan untuk inovasi produk yang akan menyebabkan tingginya jumlah utang perusahaan. Pinjaman ini akan menghasilkan beban bunga dan meningkatkan risiko finansial perusahaan. Selain itu, perusahaan besar dengan jumlah aset yang besar memiliki kemungkinan mengalami *idle asset*. Aset perusahaan menganggur dan kurang produktif dan justru memunculkan biaya pemeliharaan. Akibat dari kompleksitas, pembengkakan biaya, beban finansial dari pinjaman, dan Inefisiensi aset berpotensi menurunkan kinerja keuangan perusahaan.

Simpulan

Penelitian menyimpulkan bahwa variabel pertumbuhan pendapatan tidak berpengaruh terhadap kinerja keuangan. Ini menunjukkan bahwa perusahaan perlu meneliti lebih jauh sumber perolehan laba sebagai indikator kinerja keuangan karena perolehan laba perusahaan harus dianalisis dari dua sisi yaitu pendapatan dan biaya. Peningkatan pendapatan tidak semata-mata menyimpulkan kinerja keuangan yang baik. Penelitian juga menyimpulkan bahwa keragaman gender dewan tidak berpengaruh terhadap kinerja keuangan karena perusahaan tetap harus mengedepankan kualitas keputusan dewan, tidak selalu soal keragaman gender. Penelitian juga menyimpulkan bahwa *ESG Risk Rating* berpengaruh positif terhadap kinerja keuangan perusahaan.

Hal ini menunjukkan bahwa perhatian pada ESG mulai mengalami peningkatan sehingga risiko ESG yang muncul sebagai hasil pelaksanaan manajerial juga menjadi perhatian. Perusahaan dengan kecenderungan berani mengambil risiko akan terpapar risiko ESG yang tinggi. Namun dengan tekad dan manajemen yang baik, perusahaan akan tetap mampu merasakan keberhasilan keuangan. Dengan demikian, perusahaan harus mempertimbangkan strategi dengan matang dan memiliki mitigasi risiko lebih lanjut. Variabel ukuran perusahaan disimpulkan memiliki pengaruh negatif terhadap kinerja keuangan. Variabel ini bagai pisau bermata dua. Perusahaan tentu menginginkan usahanya menjadi besar dan masif namun, ada konsekuensi dari keputusan itu. Semakin besar perusahaan, semakin

kompleks aspek bisnis, manajemen, dan sebagainya. Ketika hal ini tidak diantisipasi dengan baik maka akan berdampak buruk bagi kinerja keuangan. Maka dari itu, perusahaan harus memiliki manajemen yang baik dan sebisa mungkin menghindari munculnya biaya keagenan akibat kompleksitas perusahaan.

Penelitian ini memiliki beberapa keterbatasan, misalnya adalah keterbatasan data peringkat ESG dan perbedaan periode pemeringkatan ESG dengan laporan keuangan. Kedepannya diharapkan supaya dipertimbangkan lembaga pemeringkatan ESG yang lain yang lebih sejalan dengan periode laporan keuangan. Saran lain yang dapat dipertimbangkan adalah dengan menambah variabel independen seperti kinerja lingkungan, pengungkapan CSR, dan sebagainya untuk menambah variasi penelitian. Hal lain yang juga perlu dipertimbangkan adalah penambahan periode yang lebih panjang dan bervariasi. Dengan demikian, perusahaan yang tergabung dalam indeks ESG perlu menyeimbangkan ambisi pertumbuhan dengan strategi mitigasi risiko dan efisiensi manajemen aset untuk menciptakan kinerja keuangan yang baik.

Referensi

- Ali, M., Hariyati, T., Pratiwi, M., & Afifah, S. (2022). Metodologi Penelitian Kuantitatif Dan Penerapan Nya Dalam Penelitian. *Education Journal*, 2(2), 1-6.
- Amalia, A., & Khuzaini. (2021). PENGARUH UKURAN PERUSAHAAN, LEVERAGE DAN STRUKTUR MODAL TERHADAP KINERJA KEUANGAN. *JURNAL ILMU DAN RISET MANAJEMEN*, 10(5), 1-17.
- Anggraini, F., Annisa, & Zefriyani. (2023). PENGARUH KERAGAMAN GENDER DEWAN, DAN EARNINGS MANAGEMENT TERHADAP KINERJA KEUANGAN PERUSAHAAN. *Jurnal Proaksi*, 10(4), 437-449.
- Anggarini, E., & AS. (2024). Eksplorasi Kinerja Keuangan Terhadap Keberlanjutan BUMDesa : Perspektif Teori Agensi. *EKOMA : Jurnal Ekonomi, Manajemen, Akuntansi*, 4(1), 1714-1731.
- Antonius, F., & Ida. (2023). PENGARUH ENVIRONMENTAL, SOCIAL, GOVERNANCE (ESG) DAN INTELLECTUAL CAPITAL TERHADAP KINERJA PERUSAHAAN. *JURNAL EKOBIS: EKONOMI, BISNIS dan MANAJEMEN*, 13(2), 126-138.
- Cahyana, A., & Suhenda, R. (2020). PENGARUH LEVERAGE, FIRM SIZE, FIRM AGE DAN SALE GROWTH TERHADAP KINERJA
- Dapinga, S., & Romli. (2024). Pengaruh Keberagaman Gender Dewan Direksi dan Ukuran Perusahaan terhadap Kinerja Keuangan. *Portfolio: Jurnal Ekonomi, Bisnis, Manajemen dan Akuntansi*, 21(1), 1-17.
- Dwi, C. (den 26 Februari 2021). *Lapkeu 2020 Bikin Saham Astra Babak Belur & Diobral Asing*. Hämtat från CNBC Indonesia: <https://www.cnbcindonesia.com/market/20210226091628-17-226297/lapkeu-2020-bikin-saham-astra-babak-belur-diobral-asing>
- Fambudi, I., & Fitiani, D. (2019). ANALYSIS EFFECT OF ACCRUAL QUALITY, GROWTH OPPORTUNITY AND GENDER DIVERSITY ON PERFORMANCE (EMPIRICAL EVIDENCE FROM LISTED COMPANY IN INDONESIA STOCK EXCHANGE). *International Journal of Contemporary Accounting*, 1(2), 119-132.
- Harijanto, M., & Widiatmoko, J. (2023). THE EFFECT OF GOOD CORPORATE GOVERNANCE AND GENDER DIVERSITY ON FINANCIAL PERFORMANCE EVIDENCE FROM BANK COMPANIES LISTED ON IDX 2018 - 2021. *Bilancia: Jurnal Ilmiah Akuntansi*, 7(1), 473-484.
- Hersugondo, & Ardiansyah, R. (2024). Hubungan ESG Disclosure dengan Kinerja Keuangan Perusahaan Berperingkat PROPER di Indonesia. *Jurnal Dinamika Bisnis dan Kewirausahaan*, 1(1), 76-87.
- Hidayah, A. (den 27 Februari 2024). *Cetak Rekor! Laba Astra International (ASII) Naik 12%, Sentuh Rp34 T*. Hämtat från CNBC Indonesia: <https://www.cnbcindonesia.com/market/20240227182119-17-518087/cetak-rekor-laba-astra-international--asii--naik-12-sentuh-rp-34>

- Tiara, R. (den 16 September 2024). *Astra (ASII) Masuk Daftar Perusahaan Terbaik Dunia*. Hämtat från emitennews: <https://emitennews.com/news/astra-asii-masuk-daftar-perusahaan-terbaik-dunia>
- Vidyasari, S., Mendra, N., & Saitri, P. (2021). PENGARUH STRUKTUR MODAL, PERTUMBUHAN PENJUALAN, UKURAN PERUSAHAAN, LIKUIDITAS DAN PERPUTARAN MODAL KERJA TERHADAP PROFITABILITAS. *JURNAL KHARISMA*, 3(1), 94-105.
- Vlaviorine, E., & Widianingsih, L. (2023). Penggunaan Energi Terbarukan, Skor ESG, Biaya Modal, dan Biaya Operasional pada Kinerja Keuangan. *Jurnal Akuntansi Komtemporer (JAKO)*, 15(2), 97-112.
- Yuliani, E. (2021). Pengaruh Struktur Modal, Likuiditas dan Pertumbuhan Penjualan Terhadap Kinerja Keuangan. *Jurnal Ilmu Manajemen*, 10(2), 111-122.
- Zanetty, V. (2022). PENGARUH FREE CASH FLOW, LIKUIDITAS, DAN PERTUMBUHAN PENJUALAN TERHADAP KINERJA KEUANGAN PERUSAHAAN (STUDI PERUSAHAAN FOOD AND BEVERAGE YANG TERDAFTAR DI BURSA EFEK INDONESIA). *Jurnal Ilmu dan Riset Akuntansi*, 11(2), 1-17.