



**PERJANJIAN
PELAKSANAAN PENELITIAN SKEMA REGULER
PERIODE I TAHUN ANGGARAN 2023
NOMOR: 036-SPK-PENREG-KLPPM/UNTAR/IV/2023**

Pada hari ini **Selasa** tanggal **25** bulan **April** tahun **2023** yang bertanda tangan dibawah ini:

1. Nama : Ir. Jap Tji Beng, MMSI., M.Psi., Ph.D., P.E., M.ASCE.
Jabatan : Ketua Lembaga Penelitian dan Pengabdian kepada Masyarakat selanjutnya disebut **Pihak Pertama**
2. Nama : Nastasya Cindy, S.E., M.Ak.
NIDN/NIDK : 0322119102
Jabatan : Dosen Tetap
Bertindak untuk diri sendiri dan atas nama anggota pelaksana Penelitian:
 - a. Nama dan NIDN/NIDK: Chelsya, S.E., M.Ak. (0327108005)
 - b. Nama dan NIM : Vira Fernanda (125200095)selanjutnya disebut **Pihak Kedua**

Pihak Pertama dan **Pihak Kedua** sepakat mengadakan Perjanjian Pelaksanaan Penelitian Skema Reguler Periode I (Januari-Juni) Tahun 2023 Nomor **036-SPK-PENREG-KLPPM/UNTAR/IV/2023** Tanggal **25 April 2023** sebagai berikut:

Pasal 1

- (1) **Pihak Pertama** menugaskan **Pihak Kedua** untuk melaksanakan Penelitian **"Pengaruh Firm Size, Leverage Dan Capital Expenditure Terhadap Cash Holding Pada Perusahaan Properti Dan Real Estate Yang Terdaftar Di Bursa Efek Indonesia"**.
- (2) Besaran biaya yang diberikan kepada **Pihak Kedua** sebesar **Rp 9.000.000** (sembilan juta rupiah) diberikan dalam 2 (dua) tahap masing-masing sebesar 50%. Tahap I diberikan setelah penandatanganan Perjanjian ini dan Tahap II diberikan setelah mengumpulkan luaran wajib berupa artikel dalam jurnal nasional atau jurnal internasional serta luaran tambahan [apabila ada], laporan akhir, dan laporan keuangan.

Pasal 2

- (1) **Pihak Kedua** diwajibkan mengikuti kegiatan monitoring dan evaluasi sesuai dengan jadwal yang ditetapkan oleh **Pihak Pertama**.
- (2) Apabila terjadi perselisihan menyangkut pelaksanaan Penelitian ini, kedua belah pihak sepakat untuk menyelesaikannya secara musyawarah.

Demikian Perjanjian ini dibuat dan untuk dilaksanakan dengan penuh tanggungjawab.

Pihak Pertama



Ir. Jap Tji Beng, MMSI., M.Psi., Ph.D., P.E., M.ASCE.

Pihak Kedua

Nastasya Cindy, S.E., M.Ak.

Lembaga

- Pembelajaran
- Kemahasiswaan dan Alumni
- Penelitian & Pengabdian Kepada Masyarakat
- Penjaminan Mutu dan Sumber Daya
- Sistem Informasi dan Database

Fakultas

- Ekonomi dan Bisnis
- Hukum
- Teknik
- Kedokteran
- Psikologi
- Teknologi Informasi
- Seni Rupa dan Desain
- Ilmu Komunikasi
- Program Pascasarjana

Economics and Digital Business Review

[Current](#) [Archives](#)

[Search](#)

Pengaruh Firm Size, Leverage dan Capital Expenditure Terhadap Cash Holding

doi.org/10.37531/ecotal.v4i2.621



[Download PDF](#)

Issue


Vol. 4 No. 2 (2023): February - July

Published: Jul 4, 2023


Keywords:

firm size; leverage; capital expenditure; cash holding.

Nastasya Cindy

 Program Studi Akuntansi, Fakultas
Ekonomi dan Bisnis Universitas
Tarumanagara, Jakarta

Chelsya Chelsya

 Program Studi Akuntansi, Fakultas
Ekonomi dan Bisnis Universitas
Tarumanagara, Jakarta

Vira Fernanda




**AUTHOR(S)
GUIDELINES**

Abstract

Going concern (keberlanjutan usaha) setiap perusahaan, baik perusahaan jasa, perusahaan dagang, perusahaan manufaktur, perusahaan properti dan real estate, perusahaan perbankan, serta perusahaan – perusahaan lainnya tidak luput dari peran cash holding. Tanpa adanya keberadaan cash holding akan menyebabkan seluruh aktivitas harian perusahaan tidak dapat berjalan baik. Peningkatan maupun penurunan nilai cash holding perusahaan dipengaruhi oleh beberapa faktor seperti firm size, leverage, capital expenditure, dan faktor lainnya. Penelitian ini bertujuan untuk memperoleh bukti empiris tentang faktor - faktor yang memengaruhi cash holding pada perusahaan properti dan real estate periode tahun 2019-2021. Faktor - faktor yang dimaksudkan dalam penelitian ini terdiri atas firm size, leverage, dan capital expenditure. Jumlah sampel dalam penelitian ini adalah sebanyak 45 perusahaan yang ditentukan berdasarkan metode purposive sampling. Analisis data dalam penelitian ini menggunakan teknik regresi linear berganda yang diolah dengan software IBM SPSS versi 25. Hasil penelitian ini menunjukkan bahwa firm size, leverage, dan capital expenditure memengaruhi cash holding secara simultan. Firm size dan capital expenditure menunjukkan pengaruh positif dan signifikan terhadap cash holding, sedangkan leverage menunjukkan pengaruh negatif dan signifikan terhadap cash holding.

Downloads



How to Cite

Cindy , N. ., Chelsya , C. ., & Fernanda , V. . (2023). Pengaruh Firm Size, Leverage dan Capital Expenditure Terhadap Cash Holding. *Economics and Digital Business Review*, 4(2), 350–363. <https://doi.org/10.37531/ecotal.v4i2.621>

More Citation Formats ▼

References

- Ali, J. A. dan Yousaf, S. (2013). Determinants of Cash holding in German Market. *IOSR Journal of Business and Management*, 12(6), 28-34
- Alicia, R., dkk. (2020). Pengaruh Growth Opportunity, Leverage, dan Firm Size terhadap Cash Holding Perusahaan Properti dan Real Estate. Owner: Riset dan Jurnal Akuntansi, 4(2), 322-329.
- Arfan, M., et al. (2017). Determinants of Cash Holding of Listed Manufacturing Companies in the Indonesian Stock Exchange. *DLSU Business & Economics Review*,



EDITORIAL
TEAM



PEER
REVIEWERS
PROCESS



PUBLICATION
ETHICS



FOCUS
& SCOPE



OPEN
ACCESS
STATEMENT



COPYRIGHT
NOTICE



PLAGIARISM



AUTHOR
FEES



VISITOR
STATISTICS



CONTACT

26(2), 1-12.

Astuti, S., dkk. (2020). Faktor-Faktor yang Mempengaruhi Cash Holding. E-Journal Universitas Islam Syekh-Yusuf, 26(1), 243-252.

Chireka, T. & Fakoya, M., B. (2017). The Determinants of Corporate Cash Holdings Levels: Evidence from Selected South African Retail Firms. Investment Management and Financial Innovations 14(2), 79-93.

Davidson & Rasyid, R. (2021). Pengaruh Profitability, Liquidity, Firm Size, dan Leverage terhadap Cash Holding Perusahaan Manufaktur. Jurnal Multiparadigma Akuntansi Tarumanagara, 3(3), 1060-1069.

Devina, dkk. (2021). Pengaruh Net Working Capital, Return on Equity, dan Debt to Asset Ratio terhadap Cash Holding pada Perusahaan Perdagangan yang Terdaftar di Bursa Efek Indonesia. Forum Ekonomi, 23(1), 155-163

Dittmar, H., et al (2013). The Relationship between Materialistic Values and Environmental Attitudes and Behaviors: A Meta-Analysis. Journal of Environmental Psychology, 36, 257-269

Ekadjaja, A., dkk. (2021). Factors Determining Cash Holding in Manufacturing Companies. Advances in Economics, Business and Management Research, 653, 338-343

Elnathan, Z. L. & Susanto, L. (2020). Pengaruh Leverage, Firm Size, Likuiditas dan Profitabilitas terhadap Cash Holding. Jurnal Multiparadigma Akuntansi Tarumanagara, 2(1), 40-49.

Enyew, A. M. (2016). The Factors Affecting Cash Holding Decisions of Manufacturing Share Companies in Ethiopia. International Journal of Advanced Research in Management and Social Sciences, 5(3), 48-67.

Fabozi, F.J. dan Drake (2013). Finance (Capital Markets, Financial Management, Investment Management). New Jersey: Jhon Wiley & Sons. Inc

Fahmi, I. (2011). Analisa Laporan Keuangan. Bandung: Alfabeta

Ghozali, I. (2018). Aplikasi Analisis Multivariate dengan Program IBM SPSS 25. Semarang: Badan Penerbit Universitas Diponegoro.

Gill, A. dan Shah, C. (2012). Determinants of Corporate Cash Holdings: Evidence from Canada. International Journal of Economics and Finance, 4(1), 70-79

Harahap, S. S. (2013). Analisa Kristis atas Laporan Keuangan. Jakarta: PT Raja Graffindo Persada

Hartono, J. (2014). Metode Penelitian Bisnis Edisi 6. Yogyakarta: Universitas Gadjah Mada.

Hery (2016). Mengenal dan Memahami dasar dasar Laporan Keuangan. Jakarta: PT Grasindo

Jamil, S., dkk (2016). Determinants of Corporate Cash Holdings: Empirical Analysis of Pakistani Firms. IOSR Journal of Economics and Finance (IOSR-JEF), 7(3), 29-35

Jebran, K., et al (2019). Determinants of Corporate Cash Holdings in Tranquil and Turbulent Period: Evidence from an Emerging Economy. Financial Innovation, 5(3), 1-12


Jensen, M. C. & Meckling, W. H. (1976). Theory of The Firm: Managerial Behaviour, Agency Costs and Ownership Structure. Journal of Financial Economics 3, 305-360.

Kafayat, A. (2014). Interrelationship of Biases: Effect Investment Decisions Ultimately. Theoretical and Applied Economics, 6(595), 85-110

Kasmir (2016). Analisis Laporan Keuangan. Jakarta: Raja Grafindo Persada

Keown, J., A., dkk. (2017). Basic Financial Management, ed 10. Toronto: Prentice Hall

Le, H. D., et al. (2018). Determinants of Corporate Cash Holding: Evidence from UK Listed Firms. Business and Economic Horizons, 4(3), 561-569



Visitor
Statistic :

?

This
Journal
indexed
by :

Garuda Dikti



?

Linggo, G., Viriany, & Wirianata, H. (2022). Faktor-faktor yang Mempengaruhi Cash Holding Perusahaan Manufaktur Tahun 2017-2019. *Jurnal Multiparadigma Akuntansi Tarumanagara*, 4(1), 336-346.

Magusumi, N. & Mawanza, W. (2014). Corporate Cash Holding under Liquidity Crisis: A Panel Analysis of Zimbabwean Firms. *The International Journal's Research Journal of Economics & Business Studies*, 3(3), 66-76.

Marinez-Sola, C. et al. (2013). Corporate Cash Holding and Firm Value. *Applied Economoics*, 7(10), 1-21

Modigliani, F. & Miller, M., H. (1963). Corporate Income Taxes and the Cost of Capital: A Correction. *American Economic Reviews*, 53, 433-443

Najema & Asma, R. (2019). Analisis Pengaruh Current Asset, Capital Expenditure, Cash Conversion Cycle, Cash Flow, Leverage, Market to Book Value, dan Net Working Capital terhadap Cash Holdings pada Sektor Industri Barang Konsumsi di BEI. *Jurnal Sains Manajemen dan Kewirausahaan*, 3(1), 16-26.

Ozkan, A., & Ozkan, N. (2004). Corporate Cash Holdings an Empirical Investigation of UK Companies. *Journal of Banking & Finance*, 28, 2103-2134

Santoso, S. (2016). *Panduan Lengkap SPSS Versi 23*. Jakarta: Elekmedia

Saputri, E., & Kuswardono, A. (2019). Pengaruh Profitabilitas, Leverage, Firm Size, dan Growth Opportunity Terhadap Cash Holding Perusahaan (Studi Kasus Perusahaan Manufaktur yang Terdaftar Pada Bursa Efek Indonesia Periode Tahun 2013-2017). *Journal of Entrepreneurship, Management, and Industry (JEMI)*, 2(2), 91-104.

Sari, D., M., dkk. (2021). Factors Affecting Cash Holding in Indonesia Manufacturing Companies. *Jurnal Manajemen dan Keuangan*, 10(2), 144-155.

Sekaran, U., & Bougie, R. (2017). *Research Methods for Business: A Skill Building Approach*. New York: Wiley

Setiawati, Lastiningsih, N., & Samin. (2020). Determinasi Cash Holding Perusahaan Manufaktur di Bursa Efek Indonesia. *Konferensi Riset Nasional Ekonomi, Manajemen, dan Akuntansi I*, 474-485

Shabbir, M., et al (2016). Determinants of Corporate Cash Holdings in Pakistan. *International Journal of Organizational Leadershi*, 5(2016), 50-62

Siyoto, S., dan Sodik, M., A. (2015). *Dasar Metodologi Penelitian*. Yogyakarta: Literasi Media Publishing

Sudarmi, E., & Nur, T. (2018). Analisis Faktor-faktor yang Mempengaruhi Cash Holdings pada Perusahaan Manufaktur yang Tercatat di Bursa Efek Indonesia. *ESENSI* 21(1), 14-33.

Sudaryana, B. (2018). *Metode Penelitian: Teori dan Praktek Kuantitatif dan Kualitatif*. Yogyakarta: Deepublish.

Sugiyono (2015). *Metode Penelitian Kombinasi (Mix Methods)*. Bandung: Alfabeta.

Sugiyono (2018). *Metode Penelitian Kuantitatif, Kualitatif dan R&D*. Bandung: Alfabeta

Suherman (2017). Faktor-faktor yang Mempengaruhi Cash Holding Perusahaan di Bursa Efek Indonesia. *Jurnal Manajemen*, 21(3), 336-349

Tayem, G. (2017). The Determinants of Corporate Cash Holdings: The Case of a Small Emerging Market. *International Journal of Financial Research*, 8(1), 143-154

Theresia, S. & Sufiyati (2020). Faktor yang Mempengaruhi Cash Holding Perusahaan Manufaktur di Indonesia tahun 2016-2018. *Jurnal Multiparadigma Akuntansi Tarumanagara*, 2(2020), 1469-1478

OneSearch ID

Indonesia
ONESearch

Google Scholar

Google
Scholar

ROAD ISSN.ORG

ROAD
DIRECTORY
OF OPEN ACCESS
SCHOLARLY
RESOURCES

Umar, H. (2013). Metode Penelitian Untuk Skripsi dan Tesis. Jakarta: Rajawali.

Vukovic, B., et al. (2022). Determinants of Cash Holdings: Evidence from Balkan Countries. *Finance*, 25(1), 130-142.

Wibowo, W., C. & Wahyudi, S. (2019). The Effect of Financial Performance, IOS, and Firm Size on Cash Holdings: the role of dividend policy as moderating variable. *Diponegoro International Journal of Business*, 2(2), 96-106.

Yanti, dkk. (2019). Corporate Governance, Capital Expenditure, dan Cash Holdings. *Jurnal Ekonomi*, 14(1), 1-14.

Zulhildi, M., A. (2015). Pengaruh Growth Opportunity, Net Working Capital, Cash Conversion Cycle, dan Leverage terhadap Cash Holding Perusahaan. *Jurnal Ekonomi & Pembangunan Optimum*, 5(1), 32-4



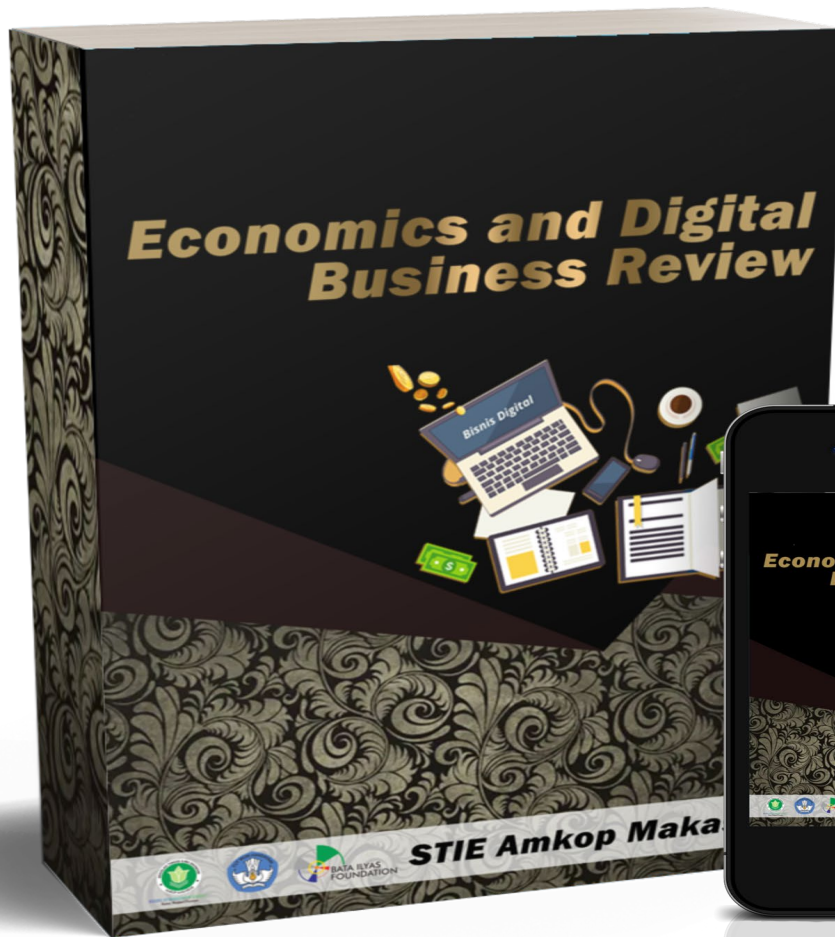


Economics and Digital Business Review, is licensed under a [Attribution 4.0 International \(CC BY 4.0\)](#).

This permits anyone to copy, redistribute, remix, transmit and adapt the work provided the original work.

OJS 3 PKP

Optimized by : [amarsani.name](#)





Get More with SINTA Insight

Go to Insight

ECOTAL
Economics and Digital Business Review

Open Access
Economics and Digital Business Review is licensed under a Creative Commons Attribution 4.0 International License. This permits anyone to copy, redistribute, remix, transform and build upon the work provided the original work is properly cited.

ECONOMICS AND DIGITAL BUSINESS REVIEW

STIE AMKOP MAKASSAR

P-ISSN : < E-ISSN : 27742563

0.630872
Impact Factor

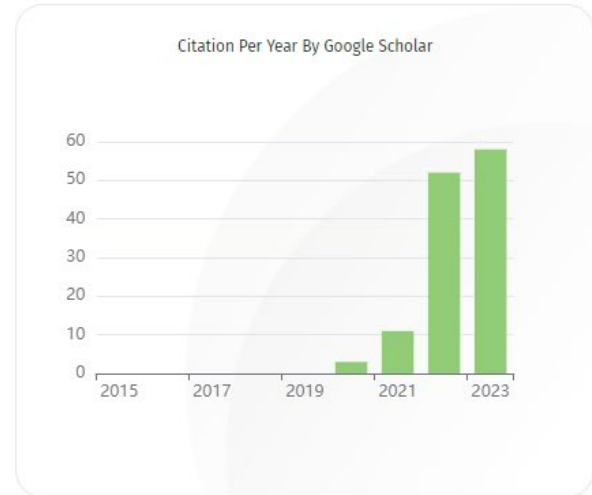
126
Google Citations

Sinta 5
Current Accreditation

Google Scholar Garuda Website Editor URL

History Accreditation

2020 2021 2022 2023 2024 2025



	All	Since 2018
Citation	126	126
h-index	5	5



Economics and Digital Business Review

[Current](#)[Archives](#)[Search](#)

Economics and Digital Business Review, is published by STIE Amkop Makassar in 2020, with registered number **ISSN : 2774-2563 (Online)**, is a peer-reviewed journal published Economics and Digital Business Review published **two times a year (January & July)** by STIE Amkop Makassar, It provides an academic platform for professionals and researchers to contribute innovative work in the field. Economics and Digital Business Review carries original and full-length articles that reflect the latest research and developments in both theoretical and practical aspects of economics, The online version is free access and download.

Call For Research Papers (2022)

Jurnal ini dimaksudkan sebagai media berbagi ilmu pengetahuan dan karya ilmiah di kalangan akademisi yang menggeluti bidang akuntansi dan manajemen. Jurnal **Volume V Issue 2** akan diterbitkan pada **Februari** sampai **Juli** pada Tahun **2023**. Tim redaksi **Economics and Digital Business Review** menerima naskah yang belum dipublikasi oleh media lain. Pedoman penulisan naskah tercantum pada bagian Menu. Surat menyurat naskah yang akan diterbitkan, langganan dan lainnya


dialamatkan langsung ke alamat redaksi.

DOI: <https://doi.org/10.37531/ecotal.v4i2>

Published: 2023-02-10

Articles

Strategi Pengembangan Industri Produk Halal


 Abd Kadir, Ahmad Efendi | Pages: 217 - 228

[Download PDF](#)


 Abstract Views: 14 times | Downloaded: 4 times | Published:

2023-07-24

Efek Moderasi Belanja Pemerintah Terhadap Pertumbuhan Ekonomi Dan Kemiskinan Di Indonesia

 Nur Azizah Idris, Indraswati Tri Abdi Reviane, Nur Dwiana Sari Saudi | Pages: 219 - 226

[Download PDF](#)


 Abstract Views: 0 times | Downloaded: 0 times | Published:

2023-07-27

Pengaruh Upah Minimum, Inflasi dan Investasi Terhadap Pertumbuhan Ekonomi dan Kemiskinan di Pulau Sulawesi


 Maryana Ningsih, Nursini Nursini, Sabir Sabir | Pages: 362 - 372

[Download PDF](#)

 Abstract Views: 0 times | Downloaded: 0 times | Published:

2023-07-27

Pengaruh Dividend Per Share Dan Earning Per Share Terhadap Harga Saham Pada PT. Charoen Pokphand Indonesia, Tbk

 Afriyani Afriyani, Agussalim Rahman, Muhammad Anugrah Amin Abdullah, Tri Sulkarnain Ahmad | Pages: 215 - 222


[Download PDF](#)

 Abstract Views: 34 times | Downloaded: 6 times | Published:

2023-07-25

Optimalisasi Ruang Penyimpanan Gudang Finished Goods Pt.Primaplast Indonesia dengan Metode Class

Based Storage


 Syifa Fajar Maulani, Pahri Herdiansya, Navisha Tuzzahra, Rohmah Wati, Mochamad Azmi Musyafa, Muhammad Jilan Arman Rachman Liga | Pages: 322 - 332

[Download PDF](#)

 Abstract Views: 10 times | Downloaded: 2 times | Published:

2023-07-24

Analisis Keseimbangan Permintaan Uang di Indonesia


 Aldina Nur Fajrin, Anas Iswanto Anwar, Mirzalin Zaenal | Pages:

[Download PDF](#)

 Abstract Views: 0 times | Downloaded: 0 times | Published:

2023-07-27

Pengaruh Pengalaman, Kepuasan, Dan Kepercayaan Pelanggan Terhadap Loyalitas Pelanggan Gojek Di Kota Batam


 Indah Putriyatni, M. Khoiri | Pages: 178 - 185

[Download PDF](#)

 Abstract Views: 9 times | Downloaded: 3 times | Published:

2023-07-26

Pengaruh GDP, Suku Bunga, dan Upah Minimum Terhadap Penyerapan Tenaga Kerja di Indonesia


 Selvianti Selvianti, Abdul Rahman | Pages: 321 - 330

[Download PDF](#)

 Abstract Views: 7 times | Downloaded: 4 times | Published:

2023-07-24

Pengaruh Jaminan Keamanan, Kemudahan Transaksi, Dan Kepercayaan Pelanggan Terhadap Niat Beli Online Pada Aplikasi Marketplace Shopee


 Rena Mardiana, Mahrinasari MS | Pages: 217 - 238


[Download PDF](#)

 Abstract Views: 13 times | Downloaded: 2 times | Published:


2023-07-24


Peran Komunikasi dan Motivasi Kerja dalam Meningkatkan Kinerja Pegawai

 Hernawan Hernawan | Pages: 385 - 400

[Download PDF](#)  Abstract Views: 8 times | Downloaded: 1 times | Published:
2023-07-20


Dampak Mutu Pelayanan Pada Tingkat Rasa Puas Dan Kesetiaan Pelanggan Tv Kabel Di Desa Tempurejo

 I Dewa Made Yuda Mahendra, Stivaniyanti Atmanegara , M.Habibullah Arief, Ivan Faris Arifin, Yoanes Advendhoes Dheos Hale, Nico Armando | Pages: 226 - 238


[Download PDF](#)  Abstract Views: 9 times | Downloaded: 0 times | Published:
2023-07-21


Pengaruh Budaya Organisasi, Motivasi Dan Organizational Citizenship Behavior (OCB) Terhadap Kinerja Karyawan PT. Ace Hardware Tbk Cabang Living Plaza Jababeka

 Zean Puty Candra, Muhadar Putih | Pages: 349 - 357


[Download PDF](#)  Abstract Views: 30 times | Downloaded: 11 times |
Published: 2023-07-19


Pengaruh Lokasi Dan Harga Bahan Bangunan Terhadap Keputusan Pembelian Konsumen Pada Toko Bangunan Catur Sakti

 Muhammad Amar Nuurahdien Aji, Yuniarti Fihartini | Pages: 521 - 530

[Download PDF](#)  Abstract Views: 32 times | Downloaded: 5 times | Published:
2023-07-24


Pengembangan Strategi Bisnis dengan Pendekatan BMC pada Startup Digital

 Putri Rahayu Ningsih, Ayi Ahadiat | Pages: 138 - 154

[Download PDF](#)  Abstract Views: 22 times | Downloaded: 6 times | Published:
2023-07-20

Pengaruh Literasi Keuangan, Pengetahuan Keuangan dan Sikap Keuangan terhadap Perilaku Manajemen

Keuangan Pada Pelaku UMKM di Kabupaten Tulungagung


 Ninda Fatmawati, Fahriani2@gmail.com | Pages: 403 - 414

[Download PDF](#)

 Abstract Views: 5 times | Downloaded: 2 times | Published:

2023-07-20

Mengoptimalkan Kinerja Pegawai Melalui Peran Motivasi dan Kepuasan Kerja


 Hikmah Manganni | Pages: 369 - 384

[Download PDF](#)

 Abstract Views: 12 times | Downloaded: 1 times | Published:

2023-07-20

Analisis Faktor-Faktor Yang Mempengaruhi Tingkat Partisipasi Angkatan Kerja (TPAK) di Pulau Jawa


 Anggi Eva Ariesti, Kiky Asmara | Pages: 432 - 438

[Download PDF](#)

 Abstract Views: 28 times | Downloaded: 2 times | Published:

2023-07-21

Pengaruh Eco-Label, Eco-Brand, dan Environmental Advertisement Terhadap Perilaku Pembelian Konsumen Pada Produk Innisfree Di Indonesia


 Faradiba Isra Miranda, Driya Wiryawan | Pages: 267 - 275

[Download PDF](#)

 Abstract Views: 14 times | Downloaded: 6 times | Published:

2023-07-20

Analisa Peningkatan Employee Performance Melalui Model Pengembangan Berbasis Work Life Balance , Work Dicipline dan Innovative Work Behaviour Pada PT. Tokai Rika Indonesia


 Melinia Febriyanti Dewi, Muhadar Putih | Pages: 437 - 444

[Download PDF](#)

 Abstract Views: 45 times | Downloaded: 11 times |

Published: 2023-07-20

Analisis Potensi Sektor Ekonomi Dengan Metode LQ, Shift Share, Dan Tipologi Klassen Di Kabupaten Madiun Dan Kabupaten Magetan


 Irma Eka Yuanasari, Syamsul Huda | Pages: 179 - 190

[Download PDF](#)

 Abstract Views: 10 times | Downloaded: 1 times | Published:

2023-07-17

Perbandingan Kinerja Keuangan Sebelum dan Setelah Implementasi PSAK 71 dan Pengaruhnya Terhadap Nilai Perusahaan Pada Perbankan yang Terdaftar di BEI Tahun 2018-2021


 Lucky Andreanto, Widya Rizki Eka Putri, Reni Oktavia, Agus Zahron Idris | Pages: 217 - 233

[Download PDF](#)

 Abstract Views: 16 times | Downloaded: 3 times | Published:

2023-07-16

Pengaruh Perputaran Modal Kerja, Likuiditas, dan Solvabilitas Terhadap Profitabilitas pada Perusahaan Sub Sektor Properti dan Real Estat yang Terdaftar di Bursa Efek Indonesia

 Sigit Purnomo, Sundjoto Sundjoto | Pages: 367 - 382

[Download PDF](#)

 Abstract Views: 9 times | Downloaded: 3 times | Published:

2023-07-18

Pengaruh Kualitas Pelayanan Pengiriman Kontainer Petikemas Terhadap Kepuasan Pelanggan


 Mohammad Aldrin Akbar | Pages: 126 - 142

[Download PDF](#)

 Abstract Views: 14 times | Downloaded: 1 times | Published:

2023-07-18

Moderasi Locus Of Control: Penerapan E-Commerce Terhadap Produktivitas Penjualan Pada Umkm Di Makassar


 Azraf Syahmi, Masdar Mas'ud, Asriani Junaid, Muhammad Ridwan Manulusi | Pages: 276 - 281

[Download PDF](#)

 Abstract Views: 14 times | Downloaded: 7 times | Published:

2023-07-17

Pengaruh Inklusi Keuangan, Pengetahuan Keuangan, dan Literasi Keuangan Terhadap Kinerja Pelaku Usaha Mikro Kecil dan Menengah di Kabupaten Trenggalek


 Zayyin Mushoffa, Ahmad Budiman | Pages: 112 - 122

[Download PDF](#)

 Abstract Views: 26 times | Downloaded: 2 times | Published:

2023-07-16

Meningkatkan Keterampilan Pengusaha Kecil Dan Mikro Syariah


 Dina Novianti, Mir'atun Mir'atun, Siradjuddin Siradjuddin | Pages: 237 - 241

[Download PDF](#)

 Abstract Views: 9 times | Downloaded: 5 times | Published:

2023-07-16

Pengaruh Kepercayaan, Promosi, dan Kepuasan Konsumen Terhadap Minat Beli Pada Situs Belanja Online Lazada Di Batam

 Iztikha Raiqah Salsabela, Inda Sukati | Pages: 329 - 341

[Download PDF](#)

 Abstract Views: 26 times | Downloaded: 2 times | Published:

2023-07-18

Pengaruh Kualitas Layanan dan Kepuasan Terhadap Loyalitas Nasabah

 Mohammad Aldrin Akbar | Pages: 219 - 230

[Download PDF](#)

 Abstract Views: 10 times | Downloaded: 2 times | Published:

2023-07-18

Implementasi Recruitment, Penempatan, Dan Pelatihan Karyawan Terhadap Kinerja Karyawan Pada Pt Master Label


 Dhias Dwinugraha, Muhadar Putih | Pages: 129 - 135

[Download PDF](#)

 Abstract Views: 94 times | Downloaded: 12 times |

Published: 2023-07-19

Menjelajahi Model Kesiapan dan Penerimaan Teknologi Bravo Menggunakan Model Integrasi Technology Readiness and Technology Acceptance Model : Studi Literatur

 Maghfur Rozudin Ozie, Udisubakti Ciptomulyono, Jani Rahardjo | Pages: 327 - 341

[Download PDF](#)

 Abstract Views: 7 times | Downloaded: 4 times | Published:

2023-07-02

Analisis Roa, Der, Qr, Dan Eva Terhadap Pbv Perusahaan Konstruksi Yang Terdaftar Di Bursa Efek Indonesia


 Brian Au Batuwael, Dwi Eko Waluyo | Pages: 347 - 355

[Download PDF](#)

 Abstract Views: 16 times | Downloaded: 9 times | Published:

2023-07-07

Refleksi Peran Usaha Mikro Dalam Perwujudan Kesejahteraan Ekonomi Berbasis Eco-Micro Enterprise

 Mardatillah Yakub, Siradjuddin Siradjuddin, Sudirman Sudirman | Pages: 257 - 266

[Download PDF](#)

 Abstract Views: 18 times | Downloaded: 8 times | Published:

2023-07-09

Pengaruh Bauran Pemasaran Terhadap Volume Penjualan

 Agustini Agustini | Pages: 113 - 127


[Download PDF](#)

 Abstract Views: 53 times | Downloaded: 32 times |

Published: 2023-07-02

Pengaruh Pengetahuan Keuangan, Sikap Keuangan dan Tingkat Pendapatan Terhadap Perilaku Keuangan Masyarakat Desa Jabang Kecamatan Kras Kabupaten

Kediri


 Rizki Diva Ningtiyasari, Deny Yudiantoro | Pages: 368 - 378

[Download PDF](#)

 Abstract Views: 21 times | Downloaded: 10 times |

Published: 2023-07-02

The Effect of Price and Quality on Customer Loyalty PT HM Sampoerna Tbk


 Fauzan Yusuf, Mahir Pradana | Pages: 276 - 281

[Download PDF](#)

 Abstract Views: 16 times | Downloaded: 2 times | Published:

2023-07-15

Pengaruh Locus Of Control Dan Motivasi Terhadap Prokrastinasi Akademik Mahasiswa Universitas Lampung


 Lusiana Permaini, Ribhan Ribhan, Lis Andriani | Pages: 437 - 452

[Download PDF](#)

 Abstract Views: 17 times | Downloaded: 18 times |

Published: 2023-07-10

Pengaruh Struktur Modal, Likuiditas, Financial Distress dan Firm Size terhadap Nilai Perusahaan sebelum dan saat Pandemi COVID-19: Studi Empiris pada Sub Sektor Restoran, Hotel, dan Pariwisata di BEI (2018-2021)

 Yoga Oky Prasetya, Kiagus Andi, Agus Zahron Idris, Sari Indah Oktanti Sembiring | Pages: 327 - 337

[Download PDF](#)

 Abstract Views: 27 times | Downloaded: 7 times | Published:

2023-07-09

Does Financial Slack Moderate Effect of Environmental, Social, and Governance (ESG) on Firm Performance?

 Pujangga Abdillah, Szabyna Regytha Aura Gunawan | Pages: 379 - 390


[Download PDF](#)

 Abstract Views: 94 times | Downloaded: 27 times |

Published: 2023-07-07

Pengaruh Profitabilitas dengan EPS, dan Likuiditas

Terhadap Nilai Perusahaan Makanan dan Minuman di BEI Periode 2018-2022


 Suwarto Suwarto, M. Nuhudhul Alim | Pages: 126 - 134

[Download PDF](#)

 Abstract Views: 45 times | Downloaded: 20 times |

Published: 2023-07-07

Analisis Pengaruh Investasi, Angkatan Kerja, dan Teknologi Informasi dan Komunikasi Terhadap Ketimpangan Distribusi Pendapatan di Indonesia Periode Tahun 2018-2021


 Novia Nur Arif Wijayanti, Arivina Ratih, Moneyzar Usman, Neli Aida, Ukhti Ciptawaty | Pages: 245 - 265

[Download PDF](#)

 Abstract Views: 22 times | Downloaded: 16 times |

Published: 2023-07-09

Pengaruh Pengetahuan Keuangan, Perilaku Keuangan dan Kontrol Diri Terhadap Pengelolaan Keuangan Pribadi Mahasiswa Program Studi Manajemen Di Universitas Muhammadiyah Gresik


 Halimatun Nabilah, Rahmat Agus Santoso | Pages: 321 - 333

[Download PDF](#)

 Abstract Views: 17 times | Downloaded: 5 times | Published:

2023-07-19

Pengaruh Content Marketing Tiktok Terhadap Keputusan Pembelian Dengan Customer Engagement Sebagai Variabel Intervening (Studi Kasus Vidiodotcom)


 Dimas Fauzi Putra, Pramitha | Pages: 279 - 284

[Download PDF](#)

 Abstract Views: 29 times | Downloaded: 7 times | Published:

2023-07-10

Pengaruh Firm Size, Leverage dan Capital Expenditure Terhadap Cash Holding


 Nastasya Cindy , Chelsya Chelsya , Vira Fernanda | Pages: 350 - 363

[Download PDF](#)

 Abstract Views: 20 times | Downloaded: 11 times |

Published: 2023-07-04

The Effect Of The Flashcard Learning Method On Elementary School Students English Writing Skills


 Endang Sri Andayani | Pages: 106 - 112

[Download PDF](#)

 Abstract Views: 18 times | Downloaded: 12 times |

Published: 2023-07-02

The Influence of Information Technology Affordance on Purchase Intention: Case of TikTok Livestreaming Shopping


 Chana Titania Azhari, Yulia Nur Hasanah | Pages: 216 - 223

[Download PDF](#)

 Abstract Views: 11 times | Downloaded: 3 times | Published:

2023-07-15

Pengaruh Penggunaan Media Digital Terhadap Tingkat Penjualan Produk Kuliner Kemasan


 Deasy Soraya A Aminartha, Niniek F. Lantara, Arifuddin Arifuddin | Pages: 369 - 378

[Download PDF](#)

 Abstract Views: 8 times | Downloaded: 2 times | Published:

2023-07-15

Analisis Faktor Green Purchase Decision Pada Alternatif Reusable Botol Di Convenience Store: Sebuah Model Persamaan Struktural


 Muhammad Ainul Fahmi, Zidny Ilma Hasan, Maghfur Rozudin, Iqbal Ridho Juliandri | Pages: 478 - 497

[Download PDF](#)

 Abstract Views: 6 times | Downloaded: 5 times | Published:

2023-07-09

Pengaruh Risiko Bisnis, Struktur Modal, Ukuran Perusahaan, dan Pertumbuhan Perusahaan Terhadap Nilai Perusahaan Pada Perusahaan Food and Beverage yang terdaftar di BEI 2019-2022

 Mufidatul Mala, Deni Yudiantoro | Pages: 231 - 239


[Download PDF](#)

 Abstract Views: 17 times | Downloaded: 9 times | Published:

2023-07-10

Pengaruh Rasio Likuiditas, solvabilitas dan Profitabilitas Terhadap Nilai Perusahaan Pada Perusahaan Pertambangan

Di Sub Sektor Pertambangan Batu Bara Yang Terdaftar Di Bursa Efek Indonesia (Periode 2019-2021)


 Alya Alfina Dwi Indrawati, Deni Yudiantoro | Pages: 382 - 391

[Download PDF](#)


 Abstract Views: 31 times | Downloaded: 22 times |

Published: 2023-07-02

Peran Fear Of Missing Out (FoMO) dalam Perilaku Konsumen Terhadap Keputusan Pembelian


 Suhartini Suhartini, Dwi Maharani | Pages: 349 - 356

[Download PDF](#)


 Abstract Views: 64 times | Downloaded: 26 times |

Published: 2023-07-02

Strategi Pemasaran Syariah pada Pago Creative Space dalam Menghadapi Persaingan Bisnis


 Rika Yuli Wulansari, Fakhri Bayu Aji, Agus Eko Sujianto, Mashudi Mashudi | Pages:

[Download PDF](#)

 Abstract Views: 28 times | Downloaded: 12 times |

Published: 2023-06-20

Analisis Pendapatan Usaha dan Beban Operasional dalam Meningkatkan Laba Bersih Pada Konveksi Pakaian Monika

 Irfan Alvin Pratama, Firda Zulfa Fahriani, M.Sy | Pages: 347 - 362

[Download PDF](#)

 Abstract Views: 18 times | Downloaded: 11 times |

Published: 2023-06-27

Pengaruh Pyhsical Evidence, Kualitas Pelayanan Dan Harga Terhadap Kepuasan Pelanggan Sunnera Antero

Hotel Jababeka


 Apipah Apipah , Syahrul Alim | Pages: 327 - 339

[Download PDF](#)

 Abstract Views: 10 times | Downloaded: 8 times | Published:

2023-06-24

Peranan BPJS Ketenagakerjaan terhadap Motivasi Kerja Non PNS pada Kantor Satuan Polisi Pamong Praja, Pemadam Kebakaran dan Penyelamatan Kabupaten Wajo


 Akbar Akbar, Medilla Saputri, Asnidar Asnidar | Pages: 339 - 343

[Download PDF](#)

 Abstract Views: 16 times | Downloaded: 8 times | Published:

2023-06-23

Pengaruh Kemasan dan Kualitas Produk Terhadap Keputusan Pembelian Produk Skincare Somethinc di Bandar Lampung


 Erika Damayanti, Roslina Roslina, Nuzul Inas Nabila | Pages: 327 - 344

[Download PDF](#)

 Abstract Views: 40 times | Downloaded: 19 times |

Published: 2023-06-21

Peran Home Industri Gula Tebu dalam Meningkatkan Ekonomi Masyarakat di Desa Mirigambar Kecamatan Sumbergempol Kabupaten Tulungagung

 Moch Abdul Wafi Roziq, Suminto Suminto | Pages: 369 - 381

[Download PDF](#)

 Abstract Views: 20 times | Downloaded: 17 times |

Published: 2023-07-02

Pengaruh Kepercayaan dan Kemudahan Transaksi Terhadap Keputusan Pembelian Online di Zalora Indonesia


 Kotiyah Kotiyah, Roslina Roslina, Nuzul Inas Nabila | Pages: 459 - 478

[Download PDF](#)

 Abstract Views: 9 times | Downloaded: 7 times | Published:

2023-06-23

Pengaruh Sosial Media Marketing Instagram terhadap Brand Engagement Eiger di Indonesia


 Dewi Nurhidayati, Adi Basuji Choirul, Mujib Farhan, Mashudi, Agus Eko Sujianto | Pages: 235 - 245

[Download PDF](#)

 Abstract Views: 46 times | Downloaded: 26 times |

Published: 2023-06-20

Pengaruh Sistem Pengendalian Internal Dan pengawasan Terhadap Kinerja Pegawai Puskesmas Dalam Penanganan Covid-19 Di Kecamatan Tinambung


 Jumardi Jumardi, Taufik Hidayat B Tahawa, Amir. M, Muh. Mabur Muhdar | Pages: 478 - 484

[Download PDF](#)

 Abstract Views: 18 times | Downloaded: 11 times |

Published: 2023-06-27

Social Media Marketing of Public Transportation: A Case of KAI Bandara Railink Soekarno-Hatta


 Hanandito Adi Pratama, Atik Aprianingsih | Pages:

[Download PDF](#)

 Abstract Views: 17 times | Downloaded: 7 times | Published:

2023-06-27

Analisis Pendapatan Usaha Dan Beban Operasional Dalam Meningkatkan Laba Bersih Pada Konveksi Pakaian Monika Kecamatan Boyolangu Kabupaten Tulungagung


 Irfan Alvin Pratama, Firda Zulfa Fahriani | Pages: 327 - 340

[Download PDF](#)


 Abstract Views: 27 times | Downloaded: 12 times |

Published: 2023-06-23

Analisis Penerapan Blue Ocean Strategy Pada Produk Indihome


 Lucky Adianto, Rr. Erlina | Pages: 435 - 449

[Download PDF](#)

 Abstract Views: 42 times | Downloaded: 14 times |

Published: 2023-07-02

Pengaruh Online Customer Rating dan Discount Terhadap Purchase Decision Pada Layanan GoFood di Bandung Raya


 Yonada Salwa Shabihah, Fauzan Aziz | Pages: 327 - 336

[Download PDF](#)

 Abstract Views: 18 times | Downloaded: 10 times |

Published: 2023-06-19

Analisis Ekspor Batik Indonesia Ke Amerika Serikat Pada Tahun 2000-2020


 Agustina Wulaningrum, Maulidiyah Indira Hasmarini | Pages: 231 - 239

[Download PDF](#)


 Abstract Views: 56 times | Downloaded: 18 times |

Published: 2023-06-16

Pengaruh Pengetahuan Akuntansi, Motivasi Kerja, dan Pengalaman Usaha Terhadap Proses Pengambilan Pada Pelaku UMKM Pabrik Tahu Di Kecamatan Gondang


 Sintya Apriani, Faizal Satria Desitama | Pages: 329 - 337

[Download PDF](#)

 Abstract Views: 26 times | Downloaded: 19 times |

Published: 2023-06-16

Analisis Bauran Pemasaran Terhadap Keputusan Pembelian


 Khusnul Khotimah | Pages: 237 - 252

[Download PDF](#)

 Abstract Views: 43 times | Downloaded: 23 times |

Published: 2023-06-16

Analisis Strategi Pemasaran, Kualitas Layanan, Terhadap Keunggulan Bersaing Melalui Kepuasan Konsumen Pada Jasa Property Wedding Organizer


 Hasniaty Hasniaty, Arni Rasyid, Kapriani Kapriani, Virza Hadrianti | Pages: 221 - 230

[Download PDF](#)

 Abstract Views: 27 times | Downloaded: 40 times |

Published: 2023-06-15

Pengaruh Intellectual Capital dan Intellectual Capital Disclosure Terhadap Kinerja Keuangan Pemerintah Daerah


 Eni Novitasari, Hisyam Ichsan, Andi Iqra Pradipta | Pages: 236 - 242

[Download PDF](#)


 Abstract Views: 25 times | Downloaded: 17 times |

Published: 2023-06-14

Analisis Persepsi Aparatur Sipil Negara Berdasarkan Pemungutan Pajak Penghasilan Pasal 21 Sesuai Teori Empat Pajak Maksimum


 Endang Winarsih | Pages: 436 - 442

[Download PDF](#)


 Abstract Views: 54 times | Downloaded: 29 times |

Published: 2023-06-11

Laporan Penelitian Analisa Proyek Pada Pembuatan Rak Multifungsi Dari Botol Bekas


 Yuli Indah Fajar Dini, Jollin Jollin, Nurul Jofia, Silvia Salim, Winda Fionita Sitorus, Yessa Natasha | Pages: 409 - 422

[Download PDF](#)

 Abstract Views: 22 times | Downloaded: 11 times |

Published: 2023-06-09

Manajemen Proyek Sociopreneurship Pengolahan Kulit Tauge Menjadi Cendol


 Rio Fernando, Roger Candra Wijaya Willien Agustian, Ronny Firdiansyah | Pages: 409 - 425

[Download PDF](#)

 Abstract Views: 24 times | Downloaded: 10 times |

Published: 2023-06-10

Pengaruh Budaya Organisasi dan Struktur Organisasi Terhadap Kualitas Sistem Informasi Akuntansi Pemerintah Desa di Kecamatan Kabila Bone Kabupaten Bone Bolango


 Mattoasi Mattoasi, Lukman Pakaya, Siti Fajrin Chairunnisa | Pages: 352 - 365

[Download PDF](#)

 Abstract Views: 19 times | Downloaded: 19 times |

Published: 2023-06-08

Upaya Optimalisasi Pemasaran Secara Digital pada UMKM Hi-Five Detailing dan Coating Batam


 Lady Lady, Golan Hasan, Winson Winson, Tyana Tyana, Febby Febby | Pages: 31 - 49

[Download PDF](#)

 Abstract Views: 16 times | Downloaded: 24 times |

Published: 2023-06-07

Pengaruh Lingkungan Kerja Terhadap Kinerja Pegawai Pada Dinas Pertanian Provinsi Gorontalo


 Yusliani Husain, Radia Hafid, Roy Hasiru, Irina Popoi | Pages: 436 - 439

[Download PDF](#)

 Abstract Views: 42 times | Downloaded: 23 times |

Published: 2023-06-07

Analisis Perbandingan Return, Abnormal Return Dan Volume Perdagangan Saham Sebelum Dan Sesudah Peristiwa January Effect Pada Perusahaan Di Indeks Ix 30 Periode 2020-2021


 Tiara Nurwika, Zaki Bahrn Ni'am | Pages: 1 - 10

[Download PDF](#)

 Abstract Views: 110 times | Downloaded: 78 times |

Published: 2023-03-13

The Role Of The Production Budget As a Management Tool In Supporting Production Effectiveness (Case Study At PT. Indofood CBP Sukses Makmur Tbk 2019-20220)

 Gabriel Armando Sormin, Dian Hakip Nurdiansyah | Pages: 11 - 20

[Download PDF](#)

 Abstract Views: 40 times | Downloaded: 40 times |

Published: 2023-03-15

Pengaruh Likuiditas, Aktivitas, Profitabilitas, Dan Ukuran Perusahaan Terhadap Harga Saham (Studi Pada Perusahaan Sektor Barang Konsumsi Yang Terdaftar Di Bursa Efek Indonesia Tahun 2017-2021)

 Ilfana Puspita Sari, Irham Lihan | Pages: 21 - 30

[Download PDF](#)

 Abstract Views: 104 times | Downloaded: 92 times |

Published: 2023-03-17

Pengaruh Kualitas Layanan Terhadap Kepuasan Pelanggan


 Abdul Haris | Pages: 334 - 348

[Download PDF](#)

 Abstract Views: 61 times | Downloaded: 22 times |

Published: 2023-06-19

Penerapan Nilai Budaya Bugis Dalam Akuntabilitas Pengelolaan Keuangan Dana Desa


 Sari Fatimah Mus, Sufyan Amirullah, Hasmania Muslimah, Ahmad Mansur AM, Herlina Ilyas | Pages: 436 - 444

[Download PDF](#)

 Abstract Views: 27 times | Downloaded: 14 times |

Published: 2023-06-14

Analisis Layanan PLN Terhadap Masyarakat Kabupaten Tanjung Jabung Barat

 Ary Dean Amri, Anggun isnaini, Syahira oksaniska, Akbar samudra | Pages: 237 - 242

[Download PDF](#)

 Abstract Views: 4 times | Downloaded: 2 times | Published:

2023-06-18

Employee Performance: Organizational Culture, Discipline and the Mediating Role of Motivation

 Dadang Suparman; Reka Ardian Purnama; Endang Naryono | Pages: 31 - 35

[Download PDF](#)

 Abstract Views: 64 times | Downloaded: 21 times |

Published: 2023-04-03

The Role Of Experience On Digital Payments Brand Loyalty Through Expectations As A Mediating Variable

English

 Kapriani Kapriani, Ikhsan Amar Jusman, Hasniaty Hasniaty | Pages: 237 - 246

[Download PDF](#)

 Abstract Views: 31 times | Downloaded: 15 times |

Published: 2023-06-14

Pengaruh Electronic Word Of Mouth dan Fitur Produk Terhadap Keputusan Pembeli Layanan Netflix


 Aditya Reynalda Eka Pratiwi, Yulia Nur Hasanah | Pages: 36 - 44

[Download PDF](#)

 Abstract Views: 58 times | Downloaded: 39 times |

Published: 2023-04-03

Dampak Bisnis Internasional Terhadap Pertumbuhan Perekonomian Di Indonesia


 Devina Wistiasari¹, Angel², Desi Pratama³, Michelle Go⁴, Nicholas Sunaidi⁵, Shirlyn⁶ | Pages: 337 - 344

[Download PDF](#)

 Abstract Views: 46 times | Downloaded: 65 times |

Published: 2023-06-12

Determinan Kinerja Keuangan PT XYZ di Gresik, Jawa Timur


 Aniah Aniah, Anita Handayani | Pages: 223 - 230

[Download PDF](#)

 Abstract Views: 46 times | Downloaded: 19 times |

Published: 2023-06-12

Analisis Kinerja Badan Usaha Milik Desa Dalam Meningkatkan Pendapatan Asli Desa

 Masrullah Masrullah, Nur Tang, Ismail Badollahi, Ismawati Ismawati | Pages: 436 - 444

[Download PDF](#)

 Abstract Views: 43 times | Downloaded: 14 times |

Published: 2023-06-18

Analisis Faktor-Faktor Yang Mempengaruhi Keberhasilan Usaha Ternak Sapi Di Tamangapa Makassar


 Nurjannah Bando | Pages: 216 - 222

[Download PDF](#)

 Abstract Views: 35 times | Downloaded: 28 times |

Published: 2023-06-08

Pembuatan Kantong Beras Menjadi Tas Serut

 Yuli Indah Fajar Dini¹, Angel², Desi Pratama³ Michelle Go⁴, Nicholas Sunaidi⁵, Shirlyn⁶ | Pages: 337 - 350

[Download PDF](#)

 Abstract Views: 17 times | Downloaded: 12 times |

Published: 2023-06-12

Pengaruh Pelatihan dan Motivasi Kerja Terhadap Kinerja Karyawan Perumda Air Minum (PDAM) Tirta Darma Ayu Kabupaten Indramayu


 Bachrudin Saleh Luturlean, Amalia Nur Rahmadani | Pages: 45 - 51

[Download PDF](#)

 Abstract Views: 103 times | Downloaded: 92 times |

Published: 2023-04-03

Pengaruh Bisnis Internasional Bagi Indonesia

 Yandi Suprpto???? , Jhohari Jhohari, Raihan Raihan, Vikhri Septama Deni | Pages: 436 - 442

[Download PDF](#)


 Abstract Views: 46 times | Downloaded: 28 times |

Published: 2023-06-08

Hardiness Dan Burnout Pada Guru Smp Di Kota Palopo


 Afrianti Julia Tangke Payung, Christiana Hari Soetjningsih | Pages: 236 - 242

[Download PDF](#)


 Abstract Views: 17 times | Downloaded: 26 times |

Published: 2023-06-13

Pengaruh Pengembangan Desa Wisata terhadap Peningkatan Pendapatan Masyarakat Lokal di Desa Torosiaje Kecamatan Popayato Kabupaten Pohuwato

 Nur Febriyanti Liputo, Meyko Panigoro, Sudirman Sudirman, Radia Hafid | Pages: 325 - 336


[Download PDF](#)

 Abstract Views: 20 times | Downloaded: 16 times |

Published: 2023-06-08

Pengaruh Citra Merek dan Harga Terhadap Keputusan

Pembelian

 Amelia Rezki Septiani Amin , Syafaruddin Syafaruddin | Pages: 329 - 344

[Download PDF](#)

 Abstract Views: 32 times | Downloaded: 21 times |

Published: 2023-06-08

Pengaruh Media Sosial Instagram @beeruindonesia terhadap Pemenuhan Kebutuhan Informasi Perhitungan Kalori


 Ratu Embun Permata Sarie, Rita Destiwati | Pages: 52 - 58

[Download PDF](#)

 Abstract Views: 64 times | Downloaded: 46 times |

Published: 2023-04-03

Consumer Loyalty: Service Quality and Emotional Satisfaction

 Eka Pranajaya, Dwinanto Priyo Susetyo, Deri Firmansyah | Pages: 59 - 72

[Download PDF](#)

 Abstract Views: 52 times | Downloaded: 45 times |

Published: 2023-04-03

Analisis Kontribusi Pajak Daerah Dan Retribusi Daerah Terhadap Peningkatan Pendapatan Asli Daerah Di Kabupaten Gowa


 Muhammad rusdi, Ansyarif Khalid | Pages: 257 - 263

[Download PDF](#)

 Abstract Views: 9 times | Downloaded: 0 times | Published:

2023-05-28

Analisis Perbandingan Kinerja Keuangan Pt. Sarana Menara Nusantara Tbk (Towr) Dengan Pt. Tower Bersama Infrastructure Tbk (Tbig) Pada Periode Tahun 2020 – 2021


 Bekti widanta, Sri Hermuningsih | Pages: 73 - 84

[Download PDF](#)

 Abstract Views: 75 times | Downloaded: 59 times |

Published: 2023-04-05

Analisis Kontribusi Pajak Daerah Dan Retribusi Daerah Terhadap Peningkatan Pendapatan Asli Daerah Di Kabupaten Gowa

 Muhammad rusdi, Ansyarif Khalid | Pages: 121 - 127

[Download PDF](#)


 Abstract Views: 63 times | Downloaded: 28 times |

Published: 2023-04-15

Peran Inovasi Memediasi Orientasi Kewirausahaan Terhadap Kinerja Bisnis Pada Penjahit Pakaian Di Makassar


 Dewi Pratiwi Indriasari | Pages: 315 - 322

[Download PDF](#)

 Abstract Views: 49 times | Downloaded: 18 times |

Published: 2023-06-01

Manajemen Proyek Sociopreneurship Mypotential

 Hendra Dewantara , Rahmadhanti Rahmadhanti , William William, Ronny Firdiansyah | Pages: 153 - 166

[Download PDF](#)

 Abstract Views: 20 times | Downloaded: 15 times |

Published: 2023-06-04

Pengaruh Earning Per Share Terhadap Harga Saham Di Pt Astra Agro Lestari Tbk


 Ulfa natsir, Andi fitri sugi angka, Megawati beddu | Pages:

[Download PDF](#)


 Abstract Views: 16 times | Downloaded: 4 times | Published:

2023-05-30

Pengaruh Motivasi Keuangan, Literasi Keuangan, Budaya Digital dan Konformitas terhadap Perilaku Konsumtif pada Generasi Milenial di Desa Papar Kecamatan Papar Kabupaten Kediri

 Nina Nur Faizah, Syafrudin Arif Marah Manunggal | Pages: 217 - 227

[Download PDF](#)

 Abstract Views: 54 times | Downloaded: 31 times |

Published: 2023-06-04

Identifikasi Financial Performance Dispenda Provinsi Sulawesi Selatan


 Ismawati Ismawati | Pages: 96 - 105

[Download PDF](#)

 Abstract Views: 18 times | Downloaded: 10 times |

Published: 2023-04-08

Analisis Indikator Sosial dan Ekonomi terhadap Kemiskinan di Provinsi Sulawesi Selatan

 Baso Iwang, Muh. Arief ariyanto ahmad | Pages: 106 - 113

[Download PDF](#)

 Abstract Views: 66 times | Downloaded: 40 times |

Published: 2023-04-11

Analisis Pembiayaan Mudharabah Terhadap Peningkatan Usaha Nasabah Priode 2022 (Studi Pada Bsi Kcp Probolinggo Soetta)


 Rudi Hartono, Mamluatun Ni'mah, Cici Widya Prasetyandari | Pages: 114 - 120

[Download PDF](#)

 Abstract Views: 101 times | Downloaded: 39 times |

Published: 2023-04-14

Perancangan Strategi Pemasaran Digital pada Kopitiam Asam Pedas Tiam Huat Di Kota Batam


 Antony Sentoso Adeline Oktalia, Emilyya³, Lia Willyanto⁴, Lusiana⁵, Monica Ella⁶ | Pages: 436 - 442

[Download PDF](#)

 Abstract Views: 13 times | Downloaded: 8 times | Published:

2023-06-03

Analisa Perbandingan Terhadap laporan keuangan PT. aneka litambang, Tbk dan PT. bukit asam, tbk Pada masa peralihan pandemi Covid-19 tahun Buku 2020-2021

 Elia Sundari, Sri Hermuningsih | Pages: 85 - 95

[Download PDF](#)

 Abstract Views: 81 times | Downloaded: 66 times |

Published: 2023-04-05

Pengaruh Leverage, Likuiditas, Financial Distress Terhadap Keputusan Hedging Sektor Industri Barang Konsumsi Terdaftar Bei 2019-2021


 Maharani Kartika Triasiwi , Ruly Priantilianingtiasari | Pages: 96 - 107

[Download PDF](#)

 Abstract Views: 156 times | Downloaded: 93 times |

Published: 2023-04-16

Faktor-Faktor Terjadinya Perdagangan Internasional Pada PT Telekomunikasi Indonesia Tbk.

 Devina Wistiasari, Jollin Jollin, Nurul Jofia, Silvia Salim, Winda Fionita Sitorus, Yessa Natasha | Pages: 231 - 238

[Download PDF](#)

 Abstract Views: 38 times | Downloaded: 27 times |

Published: 2023-06-01

Pengaruh Manajemen Modal Kerja, Likuiditas dan Leverage terhadap Profitabilitas (Studi Kasus Pada PT Astra International Tbk Tahun 2014-2021)


 Rizma Rahayuningsih , Dedi Suselo | Pages: 108 - 114

[Download PDF](#)

 Abstract Views: 219 times | Downloaded: 67 times |

Published: 2023-04-15

Evaluasi Implementasi Permendagri Nomor 20 Tahun 2018 Dalam Pengelolaan Keuangan Desa


 Vira Annisa, Rio Monoarfa, Lukman Pakaya | Pages: 115 - 121

[Download PDF](#)

 Abstract Views: 49 times | Downloaded: 35 times |

Published: 2023-04-26

Pengaruh Intellectual Capital dan Kebijakan Dividen Terhadap Nilai Perusahaan


 Ana Mardiana, Alfonsus Jantong, Christin Chandra | Pages: 122 - 136

[Download PDF](#)

 Abstract Views: 88 times | Downloaded: 71 times |

Published: 2023-04-29

Pemanfaatan Media Komunikasi Digital Pada Pelayaran


 Abdul Nasir Rachman , Andi Ernie Zaenab Musa, Ifah Finatry Latiep | Pages: 137 - 144

[Download PDF](#)

 Abstract Views: 172 times | Downloaded: 158 times |

Published: 2023-04-29

Strategic Management Process Pada Perusahaan Google


 Jefri Ariffendi, Nova Elisa, Jennifer Agatha, Suyanti Suyanti, Richad Richad | Pages: 315 - 323

[Download PDF](#)

 Abstract Views: 29 times | Downloaded: 17 times |

Published: 2023-05-29

Pengaruh Sistem Informasi Akuntansi, Pengendalian Internal Dan Kualitas Sumber Daya Manusia Terhadap Kualitas Laporan Keuangan Pada Pt. Sertifikat Instalasi Prima (Sip) Gorontalo


 Anas Bin Malik, Nilawati Yusuf, Ayu Rakhma Wuryandini | Pages: 145 - 160

[Download PDF](#)

 Abstract Views: 197 times | Downloaded: 127 times |

Published: 2023-04-30

Pengaruh Penerapan Sistem Manajemen Sumber Daya Perusahaan (ERP) dalam Meningkatkan Kinerja Manajemen Rantai Pasok (SCM) pada PT. Toyota Astra Motor


 Tan Wan I , Hendra Dewantara , Rahmadhanti Rahmadhanti , Figo Winnerko | Pages: 161 - 167

[Download PDF](#)

 Abstract Views: 209 times | Downloaded: 155 times |

Published: 2023-05-02

Analisis Efektivitas Sistem Informasi Akuntansi Penggajian Karyawan Pada PT. Indotruck Utama Gorontalo


 Sa'diyah Nurshabrina Umar, Mahdalena Mahdalena , Ayu Rakhma Wuryandini | Pages: 168 - 175

 Abstract Views: 95 times | Downloaded: 119 times |

[Download PDF](#)

Published: 2023-05-02

Analisis Penerapan Standar Akuntansi Keuangan Entitas Mikro Kecil Menengah (SAK EMKM) pada Pelaporan Keuangan


 Nur Fadlila Wiji Lestari, Ruly Priantilianingtiasari | Pages: 176 - 182

[Download PDF](#)

 Abstract Views: 164 times | Downloaded: 98 times |

Published: 2023-05-06

Penelitian Analisis Lingkungan Eksternal dan Implikasinya pada Strategi Bisnis Warung Pintar


 Hendra Dewantara , Tan Wan I , Rahmadhanti Rahmadhanti , Figo Winnerko, Andrian Andrian, Adi Neka Fatyad | Pages: 183 - 188

[Download PDF](#)

 Abstract Views: 64 times | Downloaded: 23 times |

Published: 2023-05-09

Pengaruh Return On Assets (ROA), Return On Equity (ROE), Net Profit Margin (NPM), Dan Debt To Equity Ratio (DER) Terhadap Nilai Perusahaan (PBV) Pada Perusahaan Sektor Industri Tekstil Dan Garmen Yang Terdaftar Di Bursa Efek Indonesia Periode 2018-2021


 Alisa Anggraini, Deny Yudiantoro | Pages: 189 - 201

[Download PDF](#)

 Abstract Views: 259 times | Downloaded: 151 times |

Published: 2023-05-09

Pengaruh Price, Service Quality, Food Quality, Dan E-Wom Terhadap Purchase Intention Steakjobs Di Kota Batam

 Lily Purwianti, Andrew Andrew, Conny Agustin, Seren Seren, Yuyu Enjelia | Pages: 202 - 219

[Download PDF](#)

 Abstract Views: 44 times | Downloaded: 34 times |

Published: 2023-05-11

Pengaruh Komunikasi Dan Lingkungan Kerja Terhadap

Kinerja Dimediasi Oleh Semangat Kerja Pegawai Pada Dinas Kehutanan Provinsi Sulawesi Selatan


 Isnaeni Syamsuddin , Syamsul Ridjal, Ampauleng Ampauleng | Pages: 220 - 238

[Download PDF](#)

 Abstract Views: 34 times | Downloaded: 27 times |

Published: 2023-05-12

Pengaruh Citra Merek dan Kualitas Produk Terhadap Keputusan Pembelian


 Azlan Azhari , Nurzamnatussyamsi J Handaling , Anita Anita | Pages: 239 - 255

[Download PDF](#)

 Abstract Views: 68 times | Downloaded: 64 times |

Published: 2023-05-12

Pengaruh Kualitas Pelayanan Terhadap Kepuasan Pelanggan


 Fitriani Latief , Abdul Malik , Miswa Adelia | Pages: 256 - 275

[Download PDF](#)

 Abstract Views: 76 times | Downloaded: 53 times |

Published: 2023-05-12

Pengaruh Pelatihan dan Motivasi Terhadap Kinerja Pegawai


 Nurhaeda Zaeni , Walda Walda , Mita Ayu | Pages: 276 - 292

[Download PDF](#)

 Abstract Views: 67 times | Downloaded: 55 times |

Published: 2023-05-12

Pengaruh Kompensasi dan Kedisiplinan Terhadap Kualitas Pelayanan Publik

 Shandra Bahasoan , Alfia Randa , Rafiqah Rafiqah | Pages: 293 - 308

[Download PDF](#)

 Abstract Views: 12 times | Downloaded: 17 times |

Published: 2023-05-12

Inovasi Pembelajaran Kewirausahaan di Perguruan Tinggi: Penerapan Desain Kontekstual sebagai Solusi


 Harlina Legi | Pages: 309 - 314

[Download PDF](#)

 Abstract Views: 56 times | Downloaded: 23 times |

Published: 2023-05-15

Pengaruh Tingkat Profitabilitas, Leverage, Dan Ukuran Perusahaan Terhadap Tax Avoidance Pada Perusahaan Sektor Kelapa Sawit Yang Terdaftar di Bursa Efek Indonesia Tahun 2015-2021


 Ananda Putri Tri Dinanti, Kholida Atiyatul Maula | Pages: 315 - 327

[Download PDF](#)

 Abstract Views: 71 times | Downloaded: 69 times |

Published: 2023-05-15

Akuntabilitas Pengelolaan Alokasi Dana Desa (Add) dalam Upaya Meningkatkan Pembangunan dan Pemberdayaan Masyarakat di Desa Pule Kecamatan Pule Kabupaten Trenggalek


 Nikmatius Sholikhah , Ruly Priantilianingtiarsari | Pages: 328 - 335

[Download PDF](#)

 Abstract Views: 102 times | Downloaded: 77 times |

Published: 2023-05-15

Estimasi Nilai Ekonomi Wisata Dengan Menggunakan Travel Cost Method


 Natacia1@gmail.com, Dedy Yuliawan, Muhidin Sirat, Asih Murwiati | Pages: 336 - 349

[Download PDF](#)

 Abstract Views: 55 times | Downloaded: 34 times |

Published: 2023-05-16

Pengaruh Price Earning Ratio, Price to Book Value dan Inflasi terhadap Harga Saham Perusahaan Indeks LQ45 di BEI Tahun 2020-2022

 Krisna Rahayu Nurtyas, Deny Yudiantoro | Pages: 350 - 361

[Download PDF](#)

 Abstract Views: 112 times | Downloaded: 97 times |

Published: 2023-05-16

Analisis Pertanggungjawaban Pengelolaan Anggaran

Pendapatan Dan Belanja Desa Di Desa Toluwaya Kec. Bulango Timur Kab. Bone Bolango

 Sofiah Kuhe, Mahdalena Mahdalena, Usman Usman | Pages: 362 - 368

[Download PDF](#)

 Abstract Views: 40 times | Downloaded: 27 times |

Published: 2023-05-18

Analisis Rasio Keuangan Untuk Mengukur Kinerja Keuangan Sebelum Dan Selama Invasi Rusia Ukraina


 Sherly Nur Aima, Faizal Satria Desitama | Pages: 369 - 377

[Download PDF](#)

 Abstract Views: 85 times | Downloaded: 54 times |

Published: 2023-05-24

Analisis Project Management “Pupuk Kompos Dengan Packaging Eco Friendly”

 Ronny Firdiansyah, Evelyn Loo, Novi Angelina | Pages: 378 - 400

[Download PDF](#)

 Abstract Views: 92 times | Downloaded: 51 times |

Published: 2023-05-24

Penerapan Sak Emkm Dalam Penyusunan Laporan Keuangan Badan Usaha Milik Desa (Bumdes) Mentari Di Desa Timbuolo Kecamatan Botupingge Kabupaten Bone Bolango

 Revana Gobel, Rio Monoarfa, Hartati Tuli | Pages: 401 - 408

[Download PDF](#)

 Abstract Views: 93 times | Downloaded: 50 times |

Published: 2023-05-24

Studi Komparatif Sosial Ekonomi Desa Wisata Gamplong Dan Desa Wisata Pulesari Kabupaten Sleman Sebagai Penggerak Wisata Berbasis Ekonomi Kreatif

 Erni Dwi Puji Setyowati , Saputera Saputera , Odi Andanu | Pages: 409 - 421

[Download PDF](#)

 Abstract Views: 70 times | Downloaded: 46 times |

Published: 2023-05-24

Pengaruh Strategy Digital Marketing dan Service Quality Terhadap Keputusan Pembelian Online Store “Fasfashion”

 Anggi Anggi Indriyanti, Syafrudin Arif Marah Manunggal | Pages: 422 - 435

 Abstract Views: 30 times | Downloaded:

Pengaruh Firm Size, Leverage dan Capital Expenditure Terhadap Cash Holding

Nastasya Cindy ^{1✉} **Chelsya** ² **Vira Fernanda** ³

^{1,2,3} *Program Studi Akuntansi, Fakultas Ekonomi dan Bisnis Universitas Tarumanagara, Jakarta*

Abstrak

Going concern (keberlanjutan usaha) setiap perusahaan, baik perusahaan jasa, perusahaan dagang, perusahaan manufaktur, perusahaan properti dan real estate, perusahaan perbankan, serta perusahaan – perusahaan lainnya tidak luput dari peran cash holding. Tanpa adanya keberadaan cash holding akan menyebabkan seluruh aktivitas harian perusahaan tidak dapat berjalan baik. Peningkatan maupun penurunan nilai cash holding perusahaan dipengaruhi oleh beberapa faktor seperti firm size, leverage, capital expenditure, dan faktor lainnya. Penelitian ini bertujuan untuk memperoleh bukti empiris tentang faktor - faktor yang memengaruhi cash holding pada perusahaan properti dan real estate periode tahun 2019-2021. Faktor - faktor yang dimaksudkan dalam penelitian ini terdiri atas firm size, leverage, dan capital expenditure. Jumlah sampel dalam penelitian ini adalah sebanyak 45 perusahaan yang ditentukan berdasarkan metode purposive sampling. Analisis data dalam penelitian ini menggunakan teknik regresi linear berganda yang diolah dengan software IBM SPSS versi 25. Hasil penelitian ini menunjukkan bahwa firm size, leverage, dan capital expenditure memengaruhi cash holding secara simultan. Firm size dan capital expenditure menunjukkan pengaruh positif dan signifikan terhadap cash holding, sedangkan leverage menunjukkan pengaruh negatif dan signifikan terhadap cash holding.

Kata Kunci: *firm size; leverage; capital expenditure; cash holding.*

Copyright (c) 2023 Cindy et al

✉ Corresponding author :

Email Address : natasyah@fe.untar.ac.id , chelsya@fe.untar.ac.id

PENDAHULUAN

Setiap perusahaan dari berbagai jenis bidang usaha sudah pasti ingin terus mempertahankan keberlanjutan usahanya (going concern). Banyak tantangan yang muncul dari dalam perusahaan maupun dari luar perusahaan, memaksa perusahaan untuk terus berinovasi dan berstrategi agar tidak terlindas oleh perkembangan teknologi dan industri. Tetap saja ada perusahaan yang terpaksa pailit karena faktor yang di luar kehendak manusia, yaitu pandemi Covid-19. Saat pandemi Covid-19 yang sedang melanda, perusahaan harus gigih menjaga keberlangsungan usahanya, karena ketetapan Pembatasan Sosial Berskala Besar dari pemerintah mengakibatkan lesunya roda perekonomian di Indonesia. Ketetapan Pembatasan Sosial Berskala Besar (PSBB) dari pemerintah memang bertujuan mulia yaitu untuk menekan jumlah masyarakat Indonesia yang terpapar Covid-19, namun justru membawa bencana bagi bisnis perusahaan di Indonesia. Perusahaan besar yang terpaksa menghentikan operasi utama usahanya, tetap harus membayar biaya tetap berupa sewa, biaya

utilitas, dan mungkin berbagai cicilan kredit dengan pihak ketiga, sedangkan pendapatan yang diperoleh perusahaan berkurang atau tidak ada sama sekali. Perusahaan mungkin dapat bertahan jika masih memiliki cadangan cash yang cukup. Hampir semua perusahaan yang menjalankan bisnis dengan “memainkan” cash flow atau manajemen arus kas, yaitu membuat arus kas terperinci dalam mingguan, bulanan, dan tahunan dengan rencana pembayaran yang terperinci pula. Hal ini biasanya menyisakan saldo kas minimum. Besar kecilnya saldo minimum (iron cash) ditentukan berdasarkan pengalaman perusahaan dalam kebutuhan perusahaan akan ketersediaan uang tunai.

Berdasarkan riset yang dilakukan, ternyata banyak perusahaan di Indonesia yang tidak memegang cukup kas. Level cash holding pada perusahaan manufaktur rata-rata 15% dari aset lancarnya, terbukti dari berita *Republika* bahwa ketika sebulan berlalunya PSBB pada pertengahan tahun 2020, banyak perusahaan terancam tidak beroperasi karena adanya kesulitan cash flow (www.republika.co.id). Salah satu faktor penting dalam kegagalan perusahaan adalah kondisi keuangan perusahaan yang tidak dijaga dengan baik. Hal yang selalu diperhatikan adalah kondisi likuiditas perusahaan agar operasional perusahaan dapat berjalan dengan lancar (Anjum & Malik, 2018). Likuiditas menunjukkan kemampuan perusahaan untuk memenuhi kewajiban jangka pendeknya dengan tepat waktu.

Peranan kas sangatlah penting bagi setiap perusahaan sehingga perusahaan harus terus menjaga jumlah ketersediaan kas yang dipegang oleh perusahaan agar tidak kekurangan dan tidak kelebihan, karena kelebihan kas juga memiliki sisi negatifnya, yaitu mempengaruhi kemampuan perusahaan untuk menghasilkan laba. Perusahaan tidak mampu menghasilkan laba besar kalau terus menyimpan kas secara berlebih karena kas yang hanya disimpan tidak akan menghasilkan pendapatan. Chief financial officer (CFO) seringkali dihadapkan pada tantangan dalam menjalankan fungsi operasional perusahaan dengan tetap menjaga cadangan kas perusahaan. Seiring pentingnya pengaturan saldo kas perusahaan, perhatian berbagai pihak seperti manajer dan investor terhadap kepemilikan aset keuangan perusahaan meningkat (Jamil et al., 2016). Dalam bisnis properti dan real estate membutuhkan suatu investasi yang besar dan tingkat pengembalian dalam jangka panjang sehingga pengelolaan cash holding harus dilakukan dengan cermat agar pembiayaan dapat berjalan lancar dan tidak mengalami kendala.

Modigliani dan Miller (2013) yang mengatakan bahwa teori trade-off memperhitungkan manfaat dan biaya memegang uang tunai untuk mempertahankan uang tunai pada tingkat yang optimal. Perusahaan memegang uang tunai pada tingkat target yang diperlukan, sementara membandingkan biaya memegang uang tunai. Keputusan untuk mengelola jumlah uang tunai yang tepat konsisten dengan tujuan perusahaan untuk memaksimalkan nilai perusahaan. Menurut teori Trade-Off, perusahaan menentukan tingkat kas optimal mereka dengan membandingkan manfaat marjinal dengan biaya marjinal memegang aset likuid (Martínez-Sola et al., 2018).

Jensen dan Meckling (1976) menjelaskan tentang kaitan antara seorang agen (manajemen) dengan pihak yang memberikan perintah kepada pihak agen tersebut untuk melaksanakan pekerjaan, pihak yang memberi perintah tersebut disebut dengan principals. Agen dianggap bertindak sesuai dengan kepentingan principals dan memiliki tujuan yang sama untuk memaksimalkan nilai perusahaan. Aftab (2018)

menjelaskan bahwa agency theory merupakan teori yang menjelaskan tentang agen dan permasalahan yang ditimbulkannya. Teori keagenan ini membahas masalah-masalah yang sering muncul antara pemegang saham dan agen (manajemen). Tugas agen adalah bertindak dan mengelola bisnis perusahaan sedemikian rupa sehingga memaksimalkan kekayaan pemegang saham. Agency Theory ini tidak selalu mensyaratkan bahwa hubungan antara principals dengan agen adalah baik atau harmonis. Sebaliknya, sering terjadi sebuah conflict of interest antara principals dengan agen. Agency problem ini dapat terjadi ketika perusahaan ingin melakukan sebuah investasi yang mungkin berisiko bagi perusahaan. Dalam sebuah perusahaan, terdapatnya kelebihan kas cenderung akan diinvestasikan dalam hal-hal yang tidak berkaitan dengan kegiatan utama perusahaan, hal ini menyebabkan adanya perbedaan kepentingan antara pemegang saham yang ingin berinvestasi dengan return yang tinggi sementara pihak agen lebih memilih untuk investasi dengan return yang rendah.

Menurut Christina & Ekawati (2019), hubungan antara agency theory dengan cash holding adalah bahwa kas merupakan aset yang paling likuid dan mudah disalahgunakan. Keberadaan cash holding dapat mempermudah seorang manajer untuk memenuhi kebutuhan pribadinya. Hal ini dapat menimbulkan konflik kepentingan dengan tugas dan tujuan utama manajemen yaitu, meningkatkan kesejahteraan pemilik atau pemegang saham dengan meningkatkan kesejahteraan mereka sendiri.

METODOLOGI

Desain penelitian yang digunakan dalam penelitian ini adalah desain penelitian deskriptif dengan metode penelitian kuantitatif. Penelitian ini menggunakan dua jenis variabel yaitu variabel dependen dan variabel independen. Variabel dependen dalam penelitian ini adalah cash holding dengan variabel independen yang terdiri dari firm size, leverage, dan capital expenditure. Populasi dalam penelitian ini adalah perusahaan properti dan real estate dan terdaftar pada Bursa Efek Indonesia selama tahun 2019-2021. Selanjutnya, sampel akan diperoleh setelah melakukan beberapa tahap pemilihan sampel. Prosedur pengambilan sampel yang digunakan dalam penelitian ini adalah teknik non-probability dan purposive sampling.

Kriteria yang digunakan dalam pemilihan sampel dalam penelitian ini adalah sebagai berikut: a. Perusahaan properti dan real estate yang secara konsisten terdaftar dalam Bursa Efek Indonesia periode tahun 2019-2021, b. Perusahaan properti dan real estate yang menyajikan laporan keuangan yang telah diaudit dan berakhir pada tanggal 31 Desember selama tahun 2019-2021. c. Perusahaan properti dan real estate yang menyajikan laporan keuangan dalam mata uang rupiah selama tahun 2019-2021. Setelah melakukan proses penyeleksian dengan beberapa kriteria yang telah disebutkan, diperoleh sebanyak 45 perusahaan yang terdaftar di Bursa Efek Indonesia secara berturut-turut selama tahun 2019-2021. Lalu jumlah tersebut dikalikan dengan jumlah tahun pengamatan dalam penelitian ini yaitu 3 tahun sehingga dapat diperoleh sebanyak 135 data sampel. Data sampel tersebut lalu dikurangi dengan 16 data outlier dan didapatkan sebanyak 119 data sampel dari 45 data perusahaan.

Desain penelitian sebagai studi empiris untuk menguji hipotesis yang telah dirumuskan yaitu membuktikan apakah firm size, leverage, dan capital expenditure

memiliki pengaruh terhadap cash holding. Analisis data pada penelitian ini menggunakan SPSS versi 25. Metode analisis data yang digunakan dalam penelitian ini adalah metode analisis linear berganda (Ghozali, 2018). Selain itu dilakukan juga analisis data yang terdiri dari analisis statistik deskriptif, uji asumsi klasik, serta pengujian hipotesis melalui uji koefisien determinasi, uji t dan uji f (Santoso, 2016; Basuki & Prawoto, 2016; Sugiyono, 2017).

Tabel 1. Operasional Variabel

Variabel	Indikator	Referensi
Cash Holding	$\frac{\text{Cash and cash equivalent}}{\text{Total Assets}}$	(Monica et al., 2019)
Firm Size	Ln Total Assets	(Akbar Nugroho & Adi, 2022)
Leverage	$\frac{\text{Debt}}{\text{Total Assets}}$	(Hanaputra & Nugroho, 2021)
Capital Expenditure	$\frac{\text{Fixed Assets (t)} - \text{fixed (t - 1)} + \text{Depreciant}}{\text{Total Assets}}$	(Gunawan & Oktaviani, 2021)

Sumber: Data sekunder yang diolah peneliti

HASIL DAN PEMBAHASAN

Penelitian ini dilakukan untuk mengetahui pengaruh firm size yang diprosikan dengan log natural total assets (SIZE), leverage yang diprosikan dengan Debt to Assets (DAR), dan capital expenditure yang diprosikan dengan fixed assets(t) - fixed asset(t-1) + depreciation / total assets (CAPEX) terhadap cash holding yang dihitung dengan rumus cash and cash equivalent / total assets (CH). Perusahaan sektor properti dan real estates yang terdaftar di Bursa Efek Indonesia (www.idx.co.id) selama periode pengamatan yakni tahun 2018 sampai 2021 yang akan menjadi subjek penelitian yang akan diteliti dalam penelitian ini. Pengujian statistik deskriptif merupakan uji yang memiliki manfaat untuk memperoleh sebuah rangkuman informasi mengenai karakteristik dari seluruh data variabel sampel perusahaan yang diteliti dalam penelitian. Uji statistik deskriptif dilakukan antara lain untuk mendapatkan nilai minimum, nilai maximum, nilai rata-rata (mean), dan nilai standar deviasi (standard deviation). Nilai minimum adalah angka yang menggambarkan nilai terkecil atau paling rendah dari masing-masing data variabel. Nilai maximum merupakan angka yang menggambarkan nilai terbesar atau paling tinggi dari masing-masing data variabel. Nilai rata-rata adalah angka yang menggambarkan rata-rata dari data variabel yang sedang diteliti. Nilai standar deviasi merupakan nilai yang menggambarkan perkiraan persebaran dari data variabel yang dianalisis dalam penelitian.

Tabel 2. Hasil Uji Statistik Deskriptif

	CH	SIZE	DAR	CAPEX
Minimum	0,0001	25,0601	0,0208	-0,0438
Maximum	0,2232	31,7496	0,7765	0,0386
Mean	0,0589	29,2643	0,3535	0,0046
Std. Dev.	0,0560	1,4282	0,1852	0,0108
Observations (N)	119	119	119	119

Sumber : Hasil Output IBM SPSS versi 25

Hasil pengujian statistik deskriptif yang ditampilkan pada tabel 2 menunjukkan nilai minimum, maximum, mean, standard deviation variabel dengan total data observasi sebanyak 119 data selama 3 tahun periode penelitian yaitu tahun 2019 sampai tahun 2021 dengan variabel-variabel penelitian yaitu cash holding (CH), firm size (SIZE), leverage (DAR), dan capital expenditure (CAPEX). Hasil pengujian statistik deskriptif menunjukkan cash holding pada perusahaan sektor properti dan real estate yang terdaftar di Bursa Efek Indonesia periode tahun 2018-2021 memiliki nilai minimum sebesar 0,0001 yang dimiliki oleh Summarecon Agung Tbk (SMRA) pada tahun 2021, sedangkan nilai maximum sebesar 0,2232 yang dimiliki oleh Pakuwon Jati Tbk (PWON) pada tahun 2021. Cash holding memiliki nilai rata-rata sebesar 0,0589 yang menunjukkan rata-rata perbandingan jumlah kas yang dipegang oleh perusahaan dalam periode tahun 2019-2021. Standar deviasi yang dimiliki oleh cash holding adalah sebesar 0,0560, nilai standar deviasi yang lebih rendah dari rata-rata memiliki arti bahwa variansi rendah.

Firm size yang diproksikan dengan \ln total assets memiliki nilai minimum sebesar 25,0601 yang dimiliki oleh Metro Realty Tbk (MTSM) pada tahun 2019, sedangkan nilai maximum yang diperoleh adalah sebesar 31,7496 yang dimiliki oleh Bumi Seerpong Damai Tbk (BSDE) pada tahun 2021. Firm size memiliki nilai rata-rata sebesar 29,2643 yang menunjukkan rata-rata logaritma natural dari total aset yang dimiliki perusahaan. Standar deviasi yang dimiliki oleh firm size adalah sebesar 1,4282 yang memiliki arti bahwa standar deviasi yang didapatkan lebih kecil daripada rata-rata sehingga dapat disimpulkan bahwa variansi yang didapat rendah.

Leverage yang diproksikan dengan debt to total assets memiliki nilai minimum sebesar 0,0208 yang dimiliki oleh Agung Semesta Sejahtera Tbk (TARA) pada tahun 2021, sedangkan nilai maximum adalah sebesar 0,7765 yang dimiliki oleh Megapolitan Developments Tbk (EMDE) pada tahun 2020. Leverage memiliki nilai rata-rata sebesar 0,3535 yang menunjukkan rata-rata dari perbandingan total utang dengan total aset yang dimiliki perusahaan. Nilai standar deviasi yang dimiliki leverage adalah sebesar 0,1852. Nilai standar deviasi ini lebih kecil daripada rata-rata sehingga memberi kesimpulan bahwa variansi rendah.

Capital expenditure yang diproksikan dengan CAPEX memiliki nilai minimum sebesar -0,0438 yang dimiliki oleh Indonesian Paradise Property Tbk (INPP) pada tahun 2021, sedangkan nilai maximum sebesar 0,0386 yang dimiliki oleh Indonesian Paradise Property Tbk (INPP) pada tahun 2020. Capital expenditure memiliki nilai rata-rata sebesar 0,0046 yang menunjukkan nilai rata-rata capital expenditure yang dimiliki perusahaan dalam periode tahun 2019-2021. Selain itu, nilai standar deviasi yang diperoleh adalah sebesar 0,0108. Nilai ini lebih besar dari rata-rata capital expenditure yang diperoleh dari hasil uji statistik deskriptif yang berarti bahwa variansi yang dimiliki tinggi.

Uji normalitas merupakan salah satu bentuk pengujian dalam uji asumsi klasik yang dilakukan untuk melihat apakah residual telah berdistribusi dengan normal. Model regresi yang layak adalah model regresi yang memiliki residual yang berdistribusi normal.

Tabel 3. Hasil Uji Normalitas
One-Sample Kolmogorov-Smirnov Test

		Unstandardized Residual
N		119
Normal Parameters ^{a,b}	Mean	0,0000000
	Std. Deviation	0,04965723
Most Extreme Differences	Absolute	0,071
	Positive	0,071
	Negative	-0,060
Test Statistic		0,071
Asymp. Sig. (2-tailed)		0,200

a. Test distribution is Normal.

b. Calculated from data.

c. Lilliefors Significance Correction.

d. This is a lower bound of the true significance.

Sumber: Hasil Output IBM SPSS versi 25

Berdasarkan tabel 3 yaitu uji normalitas dengan Kolmogorov-Smirnov didapatkan nilai signifikansi sebesar 0,200 yang mana lebih besar dari 0,05. Maka dapat disimpulkan bahwa residual dalam penelitian ini telah berdistribusi normal.

Uji multikolinearitas merupakan bentuk pengujian asumsi klasik lain yang diuji dalam penelitian ini. Uji multikolinearitas bertujuan untuk menguji apakah terdapat korelasi yang tinggi antara variabel independen dalam model regresi. Untuk mengetahui apakah data penelitian memiliki tingkat korelasi yang baik dapat dilihat dari nilai tolerance dan VIF. Jika nilai tolerance dibawah 0,10 atau VIF diatas 10 maka terjadi gejala multikolinearitas dan sebaliknya jika nilai tolerance diatas 0,10 atau VIF dibawah 10 maka tidak terjadi gejala multikolinearitas.

Tabel 4. Uji Multikolonieritas
Coefficients^a

Model	Collinearity Statistics	
	Tolerance	VIF
1 (Constant)		
SIZE	0,914	1,094
DAR	0,887	1,127
CAPEX	0,965	1,036

Sumber: Hasil Output IBM SPSS versi 25

Hasil uji multikolinearitas yang telah ditampilkan pada tabel 4 menunjukkan bahwa nilai VIF dan tolerance masing-masing variabel yaitu firm size, leverage, dan capital expenditure memiliki angka yang memenuhi kriteria bahwa tidak terjadi multikolinearitas. Maka dapat ditarik kesimpulan bahwa antar variabel independen dalam model regresi tidak terdapat gejala multikolinearitas.

Heteroskedastisitas bertujuan untuk menguji apakah didalam model regresi terdapat ketidaksamaan antara varian dari residual satu pengamatan ke pengamatan yang lain. Untuk menguji ada tidaknya gejala heteroskedastisitas digunakan uji rank-Spearman yaitu dengan mengkorelasi variabel independen terhadap nilai absolut dari

residual. Apabila nilai signifikansi seluruh variabel independen lebih besar dari 0,05, maka dapat ditarik kesimpulan bahwa tidak terjadi gejala heteroskedastisitas dan hasil model regresi adalah baik. Pada tabel 5 disajikan hasil uji heteroskedastisitas yang telah dilakukan.

Tabel 5. Hasil Uji Heteroskedastisitas

		Unstandardized Residual	
Spearman's Rho	SIZE	Sig. 2 (2-tailed)	0.356
		N	119
	DAR	Sig. 2 (2-tailed)	0,766
		N	119
	CAPEX	Sig. 2 (2-tailed)	0.342
		N	119

Sumber: Hasil Output IBM SPSS versi 25

Tabel 5 menunjukkan hasil uji heteroskedastisitas dengan metode rank Spearman's Rho. Hasil memperlihatkan bahwa seluruh variabel independen, angka signifikansi yang didapatkan lebih dari 0,05. Maka dapat diperoleh kesimpulan bahwa tidak terjadi masalah heteroskedastisitas pada model regresi dan model regresi dinyatakan baik.

Uji autokorelasi dimaksudkan untuk menguji apakah dalam suatu model regresi dalam penelitian memiliki korelasi yang berurutan pada periode t dan pada periode t-1 (periode sebelumnya). Apabila terjadi korelasi maka terdapat masalah dalam autokorelasi. Model regresi dianggap baik jika tidak terjadi sebuah autokorelasi (Ghozali, 2018). Secara umum dapat diambil patokan bahwa ketika angka D-W berada diantara -2 sampai +2 memiliki arti bahwa tidak ada autokorelasi dalam penelitian.

Tabel 6. Hasil Uji Autokorelasi

Durbin-Watson	
1,835	

Sumber: Hasil output IBM SPSS versi 25

Tabel 6 menunjukkan bahwa angka Durbin-Watson (DW) yang diperoleh adalah sebesar 1,835. Angka tersebut kemudian dimasukkan dalam berada diantara -2 dan +2. Dari persamaan ini dapat disimpulkan bahwa dalam penelitian ini tidak terjadi masalah autokorelasi dalam model regresi dan model regresi dikatakan baik.

Setelah hasil uji asumsi klasik dilakukan dan hasilnya secara keseluruhan menunjukkan model regresi memenuhi asumsi klasik, maka tahap selanjutnya adalah melakukan evaluasi dan interpretasi model regresi berganda. Analisis regresi linear berganda bertujuan untuk memperoleh kesimpulan apakah variabel independen memiliki pengaruh signifikan terhadap variabel dependen. Tingkat keyakinan yang digunakan dalam penelitian ini adalah sebesar 95% dengan tingkat signifikansi sebesar 5%. Hasil pengujian dapat dilihat pada tabel 7.

Tabel 7. Hasil Uji Regresi Linear Berganda
Coefficients^a

Variable	Coefficients
Constant	-0,433
SIZE	0,017

DAR	-0,070
CAPEX	1,024

Sumber: Hasil Output IBM SPSS versi 25

Pada tabel 7 terdapat hasil uji linear berganda yang dilakukan pada variabel firm size (SIZE), leverage (DAR), dan capital expenditure (CAPEX) terhadap cash holding (CH). Maka dapat diperoleh persamaan regresi linear berganda pada persamaan regresi adalah sebagai berikut:

$$CH = - 0,433 + 0,017 \text{ SIZE} - 0,070 \text{ DAR} + 1,024 \text{ CAPEX} + e$$

Nilai koefisien regresi firm size (SIZE) adalah sebesar 0,017 dan memiliki nilai positif, hal ini berarti bahwa hubungan antara firm size (SIZE) dan cash holding (CH) searah. Hal ini menunjukkan bahwa apabila firm size (SIZE) mengalami kenaikan satu satuan dengan asumsi variabel independen lainnya memiliki nilai sebesar nol atau nilai konstan, maka cash holding (CH) akan mengalami peningkatan sebesar 0,017 satuan.

Berdasarkan tabel 7 nilai koefisien regresi leverage (DAR) adalah -0,070 yang memiliki nilai negatif, hal ini berarti bahwa hubungan antara leverage (DAR) dengan cash holding (CH) berlawanan. Hal ini menunjukkan bahwa apabila leverage (DAR) mengalami kenaikan satu satuan dengan asumsi variabel independen lainnya memiliki nilai sebesar nol atau nilai konstan, maka cash holding (CH) akan mengalami penurunan sebesar 0,070 satuan. Nilai koefisien regresi capital expenditure (CAPEX) adalah 1,024 dan memiliki nilai positif, hal ini berarti bahwa hubungan antara capital expenditure (CAPEX) dengan cash holding (CH) searah. Hal ini menunjukkan bahwa apabila capital expenditure (CAPEX) mengalami kenaikan satu satuan dengan asumsi variabel independen lainnya memiliki nilai sebesar nol atau nilai konstan, maka cash holding (CH) akan mengalami peningkatan sebesar 1,024 satuan.

Selanjutnya analisis koefisien determinasi memiliki tujuan untuk mengukur seberapa jauh kemampuan model dalam menjelaskan variasi variabel dependen. Nilai R² yang rendah atau kecil memiliki arti bahwa kemampuan variabel-variabel independen dalam menjelaskan variasi variabel dependen terbatas. Pengujian yang dilakukan untuk memperoleh nilai koefisien determinasi adalah nilai R² berada diantara 0 dan 1 atau ($0 < R^2 < 1$). Apabila nilai koefisien determinasi memiliki angka yang mendekati 0, maka diperoleh kesimpulan bahwa variabel-variabel independen yang diuji dalam penelitian memiliki kemampuan terbatas untuk menjelaskan variabel dependen. Sebaliknya, jika nilai koefisien determinasi memiliki angka 1, maka dapat diperoleh kesimpulan bahwa variabel-variabel independen yang diuji dalam penelitian memiliki kemampuan untuk menjelaskan variabel dependen.

Dalam penelitian ini dilakukan pengujian koefisien determinasi (Adjusted R²) pada model regresi yang bertujuan untuk melihat seberapa besarnya variasi variabel independen yaitu firm size (SIZE), leverage (DAR), dan capital expenditure) dalam menjelaskan variabel dependen yaitu cash holding (CH). Berikut merupakan hasil dari pengujian koefisien determinasi (Adjusted R²):

Tabel 8. Hasil Uji Koefisien Determinasi (*Adjusted R²*)

R Square	Adjusted R Square
----------	-------------------

0,214

0,193

Sumber: Hasil Output IBM SPSS versi 25

Hasil dari koefisien determinasi (Adjusted R²) pada tabel 8 menunjukkan nilai sebesar 0,193 atau 19,3%. Hal ini menunjukkan bahwa variabel independen yaitu firm size (SIZE), leverage (DAR), dan capital expenditure (CAPEX) memiliki pengaruh atau mampu menjelaskan variasi variabel dependen yaitu cash holding (CH) sebesar 19,3% sedangkan sisa dari 0,193 yaitu sebesar 0,807 atau 80,7% dapat dijelaskan oleh variabel-variabel lain diluar penelitian ini. Maka dapat ditarik kesimpulan bahwa hasil dari pengujian koefisien determinasi (Adjusted R²) yaitu 0,193 atau 19,3% memiliki arti bahwa variabel-variabel independen yang terdiri dari firm size (SIZE), leverage (DAR), dan capital expenditure (CAPEX) tidak memiliki pengaruh yang cukup besar terhadap cash holding (CH) pada perusahaan sektor properti dan real estate yang terdaftar di Bursa Efek Indonesia pada periode tahun 2019-2021.

Uji pengaruh simultan (uji F) dilakukan untuk mengetahui apakah antara variabel independen secara bersama-sama atau simultan mempengaruhi variabel dependen (Ghozali, 2013). Dalam penelitian ini uji F dilakukan untuk mengetahui apakah variabel independen yaitu firm size (SIZE), leverage (DAR), dan capital expenditure (CAPEX) secara bersama-sama atau secara simultan mempengaruhi variabel dependen pada penelitian ini yaitu cash holding (CH). Hasil uji F dapat dilihat pada nilai signifikansi dengan kriteria signifikansi sebesar 0,05 atau 5%. Apabila nilai signifikansi lebih besar daripada 0,05, maka dapat disimpulkan bahwa variabel-variabel independen secara bersama-sama tidak memiliki pengaruh signifikan terhadap variabel dependen dalam model regresi. Sebaliknya, jika nilai signifikansi berada dibawah 0,05, maka dapat disimpulkan bahwa variabel-variabel independen secara bersama-sama mempengaruhi variabel dependen dalam model regresi.

Tabel 9. Hasil Uji F

F	Sig.
8,081	0,000 ^b

Sumber: Hasil Output IBM SPSS versi 25

Berdasarkan hasil uji F yang tertera pada tabel 9 menunjukkan nilai signifikansi sebesar 0,000 dimana nilai tersebut lebih kecil dari 0,05. Kesimpulan yang dapat ditarik yaitu bahwa variabel-variabel independen dalam penelitian ini yaitu firm size (SIZE), leverage (DAR), dan capital expenditure (CAPEX) secara bersama-sama memiliki pengaruh yang signifikan terhadap variabel dependen yaitu cash holding (CH) pada perusahaan sektor properti dan real estate yang terdaftar di Bursa Efek Indonesia periode tahun 2018-2021. Uji parsial (uji t) dilakukan dengan tujuan untuk mengetahui pengaruh masing-masing variabel independen terhadap variabel dependen. Dalam penelitian ini uji t dilakukan untuk mengetahui apakah variabel-variabel independen yaitu firm size (SIZE), leverage (DAR), dan capital expenditure (CAPEX) masing-masing atau secara parsial memengaruhi variabel dependen yaitu cash holding (CH). Uji t yang dilakukan memiliki kriteria nilai signifikansi dengan tingkat signifikansi sebesar 0,05 atau 5%. Apabila nilai signifikansi lebih besar dari 0,05 maka dapat disimpulkan bahwa variabel independen secara parsial tidak memiliki pengaruh yang signifikan terhadap variabel dependen. Sebaliknya, jika nilai signifikansi lebih kecil

dari 0,05, maka dapat disimpulkan bahwa variabel independen secara parsial memiliki pengaruh yang signifikan terhadap variabel dependen.

Tabel 10. Uji t (Uji Parsial)
Coefficients^a

Variable	Coefficients	Sig.
SIZE	0,017	0,000
DAR	-0,070	0,009
CAPEX	1,024	0,020

Sumber: Hasil output IBM SPSS versi 25

Berdasarkan hasil uji t yang telah disebutkan pada tabel 10, maka dapat disimpulkan bahwa variabel independen pertama yaitu firm size (SIZE) memiliki nilai signifikansi 0,000 dan nilai coefficient sebesar 0,017 yaitu positif, nilai signifikansi lebih kecil dari 0,05 yang artinya firm size (SIZE) secara parsial memiliki pengaruh yang signifikan dan positif terhadap variabel dependen yaitu cash holding (CH) pada perusahaan sektor properti dan real estate yang terdaftar di Bursa Efek Indonesia periode tahun 2019-2021. Kesimpulannya Ha1 yang menyatakan bahwa firm size memiliki pengaruh yang positif dan signifikan terhadap cash holding diterima. Hasil uji t pada variabel independen kedua yaitu leverage (DAR) menunjukkan nilai signifikansi sebesar 0,009 dan nilai coefficient sebesar -0,070 yaitu negatif. Nilai signifikansi lebih kecil dari 0,05 yang artinya leverage (DAR) secara parsial memiliki pengaruh yang signifikan dan negatif terhadap variabel dependen yaitu cash holding (CH) pada perusahaan sektor properti dan real estate yang terdaftar di Bursa Efek Indonesia periode tahun 2019-2021. Maka Ha2 yang menyatakan bahwa leverage memiliki pengaruh yang signifikan dan negatif terhadap cash holding diterima. Variabel independen yang ketiga dan terakhir yaitu capital expenditure (CAPEX) memiliki nilai signifikansi sebesar 0,020 dan nilai coefficient sebesar 1,024 yaitu positif. Nilai signifikansi lebih kecil dari 0,05 yang artinya capital expenditure (CAPEX) secara parsial memiliki pengaruh yang signifikan dan positif terhadap variabel dependen yaitu cash holding (CH) pada perusahaan sektor properti dan real estate yang terdaftar di Bursa Efek Indonesia periode tahun 2019-2021. Maka Ha3 yang menyatakan bahwa capital expenditure memiliki pengaruh yang signifikan dan positif terhadap cash holding diterima.

Pembahasan

Pengaruh Firm Size terhadap Cash Holding

Firm size menggambarkan besar kecilnya perusahaan dan dapat dinyatakan dalam total aset atau total penjualan bersih. Pengukuran atau rumus yang digunakan dalam penelitian ini adalah logaritma natural (ln) dari total aset yang dimiliki perusahaan. Hasil penelitian ini menunjukkan bahwa firm size memiliki pengaruh yang signifikan dan positif terhadap cash holding. Sehingga dapat disimpulkan bahwa perusahaan besar memiliki cash holding yang besar. Hal ini dapat dipahami bahwa perusahaan yang besar cenderung memiliki kebutuhan yang besar pula sehingga untuk memenuhi kebutuhan tersebut diperlukan adanya cash holding yang besar. Hasil penelitian ini sejalan dengan penelitian yang dilakukan oleh (Dewi &

Setiyono, 2021) yang menyatakan bahwa firm size memiliki pengaruh yang signifikan dan positif terhadap cash holding. Akan tetapi penelitian ini tidak sejalan dengan penelitian yang dilakukan oleh (Suherman, 2017) yang menyatakan bahwa firm size memiliki pengaruh signifikan dan negatif terhadap cash holding. Hasil penelitian ini juga tidak sejalan dengan penelitian yang dilakukan oleh (Astuti et al., 2020) yang memperoleh hasil bahwa firm size tidak berpengaruh signifikan terhadap cash holding.

Pengaruh Leverage terhadap Cash Holding

Leverage merupakan rasio keuangan suatu perusahaan yang membandingkan total utang dengan total aset perusahaan. Dalam penelitian ini digunakan rasio debt to asset (DAR) yaitu dengan membagi total utang dengan total aset. Hasil penelitian ini menunjukkan bahwa leverage memiliki pengaruh yang signifikan dan negatif terhadap cash holding. Hal ini dapat disebabkan bahwa perusahaan yang memiliki rasio utang yang tinggi akan memiliki posisi kas yang lebih rendah karena leverage yang tinggi menggambarkan kemampuan perusahaan untuk menerbitkan utang yang dapat digunakan sebagai pengganti cash holding. Hal ini menandakan pendanaan perusahaan tidak lagi menggunakan pendanaan internal melainkan menggunakan pendanaan eksternal yaitu utang. Hasil ini sejalan dengan trade-off theory yang menyatakan hal serupa bahwa perusahaan dengan rasio utang yang lebih tinggi akan mempunyai posisi kas yang lebih rendah karena rasio utang yang tinggi dapat berarti bahwa perusahaan dapat mengakses pasar utang sehingga tidak perlu menyimpan terlalu banyak kas. Hasil dari penelitian ini sejalan dengan penelitian yang dilakukan oleh (Sudarmi & Nur, 2018) yang menyatakan bahwa leverage memiliki pengaruh yang signifikan dan negatif terhadap cash holding. Akan tetapi hasil penelitian ini tidak sejalan dengan penelitian yang dilakukan oleh (Davidson, 2021) dimana menunjukkan leverage berpengaruh signifikan dan positif terhadap cash holding. Hasil penelitian ini juga tidak sejalan dengan penelitian yang dilakukan oleh (Zefanya Elnathan & Susanto, 2020) yang menemukan bahwa leverage tidak memiliki pengaruh yang signifikan terhadap cash holding.

Pengaruh Capital Expenditure terhadap Cash Holding

Capital expenditure merupakan sebuah pengeluaran rutin yang dilakukan oleh perusahaan dengan tujuan untuk membentuk modal baru yang bersifat menambah aset tetap dan dapat menghasilkan manfaat selama lebih dari satu tahun anggaran. Pengukuran yang digunakan untuk menghitung capital expenditure adalah dengan menghitung selisih antara aset tetap tahun berjalan dengan tahun sebelumnya yang kemudian ditambah oleh jumlah depresiasi yang dimiliki perusahaan pada tahun berjalan dan dibagi dengan total aset yang dimiliki oleh perusahaan pada tahun berjalan. Hasil penelitian ini menunjukkan bahwa capital expenditure memiliki pengaruh yang signifikan dan positif terhadap cash holding. Pengaruh signifikan dan positif ini dapat disebabkan bahwa perusahaan yang memerlukan banyak dana untuk keperluan pembiayaan cenderung akan memiliki cash holding yang tinggi pula. Perusahaan cenderung akan memegang sejumlah kas sebagai motif berjaga-jaga untuk memperhatikan ketersediaan sumber keuangan dan menghindari kemungkinan kebangkrutan. Hasil penelitian ini sejalan dengan trade-off theory yang menjelaskan bahwa perusahaan dengan jumlah capital expenditure yang tinggi

cenderung akan memegang jumlah kas yang lebih banyak pula dalam rangka menghindari adanya biaya transaksi (transaction cost) yang berhubungan dengan pendanaan eksternal. Penelitian ini sejalan dengan penelitian yang dilakukan oleh (Setiawati et al., 2020) yang menyatakan bahwa capital expenditure memiliki pengaruh yang signifikan dan positif terhadap cash holding. Penelitian ini tidak sejalan dengan penelitian yang dilakukan oleh (Ekadjaja et al., 2022) yang menyatakan bahwa capital expenditure memiliki pengaruh signifikan dan negatif terhadap cash holding. Hal ini juga tidak sejalan dengan penelitian yang dilakukan oleh (Najema & Asma, 2019) yang menyatakan bahwa capital expenditure tidak memiliki pengaruh yang signifikan terhadap cash holding.

SIMPULAN

Tujuan dari penelitian ini adalah untuk memperoleh bukti empiris mengenai faktor-faktor yang memengaruhi cash holding perusahaan sektor properti dan real estate yang terdaftar di Bursa Efek Indonesia selama periode tahun 2019 sampai 2021. Faktor-faktor yang dimaksud terdiri atas firm size, leverage, dan capital expenditure. Dapat ditarik kesimpulan bahwa variabel independen pertama yaitu firm size memiliki pengaruh yang signifikan dan positif terhadap cash holding. Variabel independen kedua yaitu leverage memiliki pengaruh yang signifikan dan negatif terhadap cash holding. Variabel independen ketiga atau terakhir yaitu capital expenditure memiliki pengaruh yang signifikan dan positif terhadap cash holding.

Terdapat beberapa saran yang dapat diberikan untuk penelitian selanjutnya yaitu sebagai berikut: a. Sebaiknya penelitian selanjutnya dapat meneliti variabel independen diluar variabel independen yang telah digunakan pada penelitian ini seperti growth opportunity dan tangibility, b. Sebaiknya penelitian selanjutnya dilakukan menggunakan periode penelitian yang lebih panjang dari penelitian ini yaitu lebih dari tiga tahun, dan c. Sebaiknya sampel untuk penelitian selanjutnya tidak hanya terbatas pada sektor properti dan real estate, melainkan dapat menggunakan sektor perusahaan lainnya seperti sektor industri atau sektor konsumen primer. Penelitian ini diharapkan dapat menambah informasi dan dapat sebagai salah satu bahan pertimbangan bagi penelitian selanjutnya dengan topik yang sama yaitu cash holding. Hasil dari penelitian ini juga diharapkan dapat menambah informasi bagi pihak manajemen perusahaan dalam memahami faktor-faktor yang memengaruhi cash holding sehingga perusahaan dapat lebih bijak dan optimal dalam menentukan kebijakan cash holding yang akan diterapkan.

Referensi:

- Ali, J. A. dan Yousaf, S. (2013). Determinants of Cash holding in German Market. *IOSR Journal of Business and Management*, 12(6), 28-34
- Alicia, R., dkk. (2020). Pengaruh Growth Opportunity, Leverage, dan Firm Size terhadap Cash Holding Perusahaan Properti dan Real Estate. *Owner: Riset dan Jurnal Akuntansi*, 4(2), 322-329.
- Arfan, M., et al. (2017). Determinants of Cash Holding of Listed Manufacturing Companies in the Indonesian Stock Exchange. *DLSU Business & Economics Review*, 26(2), 1-12.

- Astuti, S., dkk. (2020). Faktor-Faktor yang Mempengaruhi Cash Holding. *E-Journal Universitas Islam Syekh-Yusuf*, 26(1), 243-252.
- Chireka, T. & Fakoya, M., B. (2017). The Determinants of Corporate Cash Holdings Levels: Evidence from Selected South African Retail Firms. *Investment Managementt and Financial Innovations* 14(2), 79-93.
- Davidson & Rasyid, R. (2021). Pengaruh Profitability, Liquidity, Firm Size, dan Leverage terhadap Cash Holding Perusahaan Manufaktur. *Jurnal Multiparadigma Akuntansi Tarumanagara*, 3(3), 1060-1069.
- Devina, dkk. (2021). Pengaruh Net Working Capital, Return on Equity, dan Debt to Asset Ratio terhadap Cash Holding pada Perusahaan Perdagangan yang Terdaftar di Bursa Efek Indonesia. *Forum Ekonomi*, 23(1), 155-163
- Dittmar, H., et al (2013). The Relationship between Materialistics Values and Environmental Attitudes and Behaviors: A Meta-Analysis. *Journal of Environmental Psychology*, 36, 257-269
- Ekadjaja, A., dkk. (2021). Factors Determining Cash Holding in Manufacturing Companies. *Advances in Economics, Business and Management Research*, 653, 338-343
- Elnathan, Z. L. & Susanto, L. (2020). Pengaruh Leverage, Firm Size, Likuiditas dan Profitabilitas terhadap Cash Holding. *Jurnal Multiparadigma Akuntansi Tarumanagara*, 2(1), 40-49.
- Enyew, A. M. (2016). The Factors Affecting Cash Holding Decisions of Manufacturing Share Companies in Ethiopia. *International Journal of Advanced Research in Management and Social Sciences*, 5(3), 48-67.
- Fabozi, F.J. dan Drake (2013). *Finance (Capital Markets, Financial Management, Investment Management)*. New Jersey: Jhon Wiley & Sons. Inc
- Fahmi, I. (2011). *Analisa Laporan Keuangan*. Bandung: Alfabeta
- Ghozali, I. (2018). *Aplkasi Analisis Multivariate dengan Program IBM SPSS 25*. Semarang: Badan Penerbit Universitas Diponegoro.
- Gill, A. dan Shah, C. (2012). Determinants of Corporate Cash Holdings: Evidence from Canada. *International Journal of Economics and Finance*, 4(1), 70-79
- Harahap, S. S. (2013). *Analisa Kristis atas Laporan Keuangan*. Jakarta: PT Raja Graffindo Persada
- Hartono, J. (2014). *Metode Penelitian Bisnis Edisi 6*. Yogyakarta: Universitas Gadjah Mada.
- Hery (2016). *Mengenal dan Memahami dasar dasar Laporan Keuangan*. Jakarta: PT Grasindo
- Jamil, S., dkk (2016). Determinants of Corporate Cash Holdings: Empirical Analysis of Pakistani Firms. *IOSR Journal of Economics and Finance (IOSR-JEF)*, 7(3), 29-35
- Jebran, K., et al (2019). Determinants of Corporate Cash Holdings in Tranquil and Turbulent Period: Evidence from an Emerging Economy. *Financial Innovation*, 5(3), 1-12
- Jensen, M. C. & Meckling, W. H. (1976). Theory of The Firm: Managerial Behaviour, Agency Costs and Ownership Structure. *Journal of Financial Economics* 3, 305-360.
- Kafayat, A. (2014). Interrelationship of Biases: Effect Investment Decisions Ultimately. *Theoretical and Applied Economics*, 6(595), 85-110

- Kasmir (2016). Analisis Laporan Keuangan. Jakarta: Raja Grafindo Persada
- Keown, J., A., dkk. (2017). Basic Financial Management, ed 10. Toronto: Prentice Hall
- Le, H. D., et al. (2018). Determinants of Corporate Cash Holding: Evidence from UK Listed Firms. *Business and Economic Horizons*, 4(3), 561-569
- Linggo, G., Viriany, & Wirianata, H. (2022). Faktor-faktor yang Mempengaruhi Cash Holding Perusahaan Manufaktur Tahun 2017-2019. *Jurnal Multiparadigma Akuntansi Tarumanagara*, 4(1), 336-346.
- Magusumi, N. & Mawanza, W. (2014). Corporate Cash Holding under Liquidity Crisis: A Panel Analysis of Zimbabwean Firms. *The International Journal's Research Journal of Economics & Business Studies*, 3(3), 66-76.
- Marinez-Sola, C. et al. (2013). Corporate Cash Holding and Firm Value. *Applied Economoics*, 7(10), 1-21
- Modigliani, F. & Miller, M., H. (1963). Corporate Income Taxes and the Cost of Capital: A Correction. *American Economic Reviews*, 53, 433-443
- Najema & Asma, R. (2019). Analisis Pengaruh Current Asset, Capital Expenditure, Cash Conversion Cycle, Cash Flow, Leverage, Market to Book Value, dan Net Working Capital terhadap Cash Holdings pada Sektor Industri Barang Konsumsi di BEI. *Jurnal Sains Manajemen dan Kewirausahaan*, 3(1), 16-26.
- Ozkan, A., & Ozkan, N. (2004). Corporate Cash Holdings an Empirical Investigation of UK Companies. *Journal of Banking & Finance*, 28, 2103-2134
- Santoso, S. (2016). Panduan Lengkap SPSS Versi 23. Jakarta: Elekmedia
- Saputri, E., & Kuswardono, A. (2019). Pengaruh Profitabilitas, Leverage, Firm Size, dan Growth Opportunity Terhadap Cash Holding Perusahaan (Studi Kasus Perusahaan Manufaktur yang Terdaftar Pada Bursa Efek Indonesia Periode Tahun 2013-2017). *Journal of Entrepreneurship, Management, and Industry (JEMI)*, 2(2), 91-104.
- Sari, D., M., dkk. (2021). Factors Affecting Cash Holding in Indonesia Manufacturing Companies. *Jurnal Manajemen dan Keuangan*, 10(2), 144-155.
- Sekaran, U., & Bougie, R. (2017). *Research Methods for Business: A Skill Building Approach*. New York: Wiley
- Setiawati, Lastiningsih, N., & Samin. (2020). Determinasi Cash Holding Perusahaan Manufaktur di Bursa Efek Indonesia. *Konferensi Riset Nasional Ekonomi, Manajemen, dan Akuntansi I*, 474-485
- Shabbir, M., et al (2016). Determinants of Corporate Cash Holdings in Pakistan. *International Journal of Organizational Leadershi*, 5(2016), 50-62
- Siyoto, S., dan Sodik, M., A. (2015). *Dasar Metodologi Penelitian*. Yogyakarta: Literasi Media Publishing
- Sudarmi, E., & Nur, T. (2018). Analisis Faktor-faktor yang Mempengaruhi Cash Holdings pada Perusahaan Manufaktur yang Tercatat di Bursa Efek Indonesia. *ESENSI* 21(1), 14-33.
- Sudaryana, B. (2018). *Metode Penelitian: Teori dan Praktek Kuantitatif dan Kualitatif*. Yogyakarta: Deepublish.
- Sugiyono (2015). *Metode Penelitian Kombinasi (Mix Methods)*. Bandung: Alfabeta.
- Sugiyono (2018). *Metode Penelitian Kuantitatif, Kualitatif dan R&D*. Bandung: Alfabeta
- Suherman (2017). Faktor-faktor yang Mempengaruhi Cash Holding Perusahaan di

- Bursa Efek Indonesia. *Jurnal Manajemen*, 21(3), 336-349
- Tayem, G. (2017). The Determinants of Corporate Cash Holdings: The Case of a Small Emerging Market. *International Journal of Financial Research*, 8(1), 143-154
- Theresia, S. & Sufiyati (2020). Faktor yang Mempengaruhi Cash Holding Perusahaan Manufaktur di Indonesia tahun 2016-2018. *Jurnal Multiparadigma Akuntansi Tarumanagara*, 2(2020), 1469-1478
- Umar, H. (2013). *Metode Penelitian Untuk Skripsi dan Tesis*. Jakarta: Rajawali.
- Vukovic, B., et al. (2022). Determinants of Cash Holdings: Evidence from Balkan Countries. *Finance*, 25(1), 130-142.
- Wibowo, W., C. & Wahyudi, S. (2019). The Effect of Financial Performance, IOS, and Firm Size on Cash Holdings: the role of dividend policy as moderating variable. *Diponegoro International Journal of Business*, 2(2), 96-106.
- Yanti, dkk. (2019). Corporate Governance, Capital Expenditure, dan Cash Holdings. *Jurnal Ekonomi*, 14(1), 1-14.
- Zulhilmi, M., A. (2015). Pengaruh Growth Opportunity, Net Working Capital, Cash Conversion Cycle, dan Leverage terhadap Cash Holding Perusahaan. *Jurnal Ekonomi & Pembangunan Optimum*, 5(1), 32-4

Editorial Team



Submit a Paper

- AUTHOR(S) GUIDELINES
- EDITORIAL TEAM
- PEER REVIEWERS PROCESS
- PUBLICATION ETHICS

Editor in Chief
Dr. Hasmin Tamsah, S.E., M.Si

Jurnal dengan cindy - chelsya@f... x Pengaruh Firm Size, Leverage da... x Editorial Team | Economics and D... x

ojs.stieamkop.ac.id/index.php/ecotal/Editorial_Team

Gmail YouTube Maps Dashboard

Register Login

Editor in Chief

Dr. Hasmin Tamsah, S.E., M.Si.
Scopus ID: 57207449718
ORCID : 0000-0002-9570
SINTA ID: 6011314
Department of Economics Management, STIE Amkop Makassar, Indonesia

Regional Handling Editor for Asia Pacific, and Other Regions

Assoc. Prof. Abdul Razak Munir, M.Si.
Scopus ID: 57193749825
SINTA ID: 257530
Hasanuddin University, Makassar, Indonesia

Regional Handling Editor for USA Regions

Assoc. Prof. Dr. Diana S. Tobing, SE, M.Si.
Scopus ID: 57192804121
SINTA ID: 5993787
Universitas Jember, Jember, Indonesia

Editorial Advisory Boards

- Dr. Gunawan Bata Ilyas, M.Si.**
Scopus ID: 57193767814
SINTA ID: 6052876
Department of Economics Management, STIE Amkop Makassar, Indonesia

PUBLICATION ETHICS
FOCUS & SCOPE
OPEN ACCESS STATEMENT
COPYRIGHT NOTICE
PLAGIARISM
AUTHOR FEES
VISITOR STATISTICS
CONTACT

AMAR

31°C Cerah Search 12:05 28/07/2023

Universitas Jember, Jember, Indonesia

Editorial Advisory Boards

- Dr. Gunawan Bata Ilyas, M.Si.**
Scopus ID: 57193767814
SINTA ID: 6052876
Department of Economics Management, STIE Amkop Makassar, Indonesia
- Muslim, SE., M.Ak**
Scopus ID: 57205121053
Universitas Muslim Indonesia, Makassar, Indonesia
- Dr. Umi Farida, M.Si.**
Scopus ID: 57188696998
SINTA ID: 6199857
Department of Economics Management, STIE Amkop Makassar, Indonesia
- Aldrin Herwany.**
Scopus ID: 36815920800
ORCID : 0000-0002-2020-4209
Universitas Padjadjaran, Indonesia
- Dedhy Sulistiawan**
Scopus ID: 57188967501
Universitas Surabaya, Indonesia
- Arta Moro Sundjaja**

CONTACT



Visitor Statistic: 00054630

Visitors			See more		
ID	89.69%	MY	0.50%	JP	0.19%
US	3.78%	CN	0.50%	VN	0.19%
SG	0.63%	PH	0.48%	AU	0.15%
IN	0.51%	GB	0.41%	CA	0.15%

This Journal indexed by:



- Scopus ID: 57188967501
Universitas Surabaya, Indonesia
- **Arta Moro Sundjaja**
Scopus ID: 55858212100
Universitas Bina Nusantara, Indonesia
- **Hardiyono, M.M**
SINTA ID: 6682512
Department of Economics Management, STIE Amkop Makassar, Indonesia

International Editorial Board

- Dinh Tran Ngoc Huy**
Scopus ID: 36951633200
Banking University HCM city Vietnam
- Assoc. Prof. Ahmad Azrin Adnan**
Scopus ID: 55505529200
Universiti Sultan Zainal Abidin, Kuala Terengganu, Malaysia
- Assoc. Prof. I-Hsien Ting**
Scopus ID: 8717221100
Department of Information Management, National University of Kaohsiung, Taiwan
- Assoc. Prof. Muhammad Ikhsan Setiawan**
Scopus ID: 57202307496
ORCID : 0000-0002-4601-4315

Garuda Digital



SINTA



OneSearch ID



Google Scholar



ROAD.ISSN.ORG

International Editorial Board

Dinh Tran Ngoc Huy

Scopus ID: 36951633200
Banking University HCM city Vietnam

Assoc. Prof. Ahmad Azrin Adnan

Scopus ID: 55505529200
Universiti Sultan Zainal Abidin, Kuala Terengganu, Malaysia

Assoc. Prof. I-Hsien Ting

Scopus ID: 8717221100
Department of Information Management, National University of Kaohsiung, Taiwan

Assoc. Prof. Muhammad Ikhsan Setiawan

Scopus ID: 57202307496
ORCID: 0000-0002-4601-4315
Department of Economics, Narotama University, Surabaya, Indonesia

Assoc. Prof. Yusriadi, M.Si.

Scopus ID: 57202307496
SINTA ID: 5993787
Department of Sekolah Tinggi Ilmu Administrasi Puangrimaggalatung, Makassar, Indonesia

Managing Editor





Assoc. Prof. Yusriadi, M.Si.
Scopus ID: 57202307496
SINTA ID: 5993787
Department of Sekolah Tinggi Ilmu Administrasi Puangrimaggalutung, Makassar, Indonesia

Managing Editor



Amar Sani
Scopus ID: 57000000000
ORCID : 0000-0003-0155-2555
SINTA ID: 455001213
Department of Economics Management, STIE Amkop Makassar, Indonesia



Open Access
Economics and Digital Business Review, is licensed under a [Attribution 4.0 International \(CC BY 4.0\)](#). This permits anyone to copy, redistribute, remix, transmit and adapt the work provided the original work.

