



UNTAR
FAKULTAS
EKONOMI & BISNIS

ISSN: 2657-0033

Jurnal Paradigma Akuntansi



Vol.6 Edisi.2, April 2024



[Home \(https://journal.untar.ac.id/index.php/jpa/index\)](https://journal.untar.ac.id/index.php/jpa/index) / [About the Journal](#)

About the Journal

People

- [Contact \(https://journal.untar.ac.id/index.php/jpa/about/contact\)](https://journal.untar.ac.id/index.php/jpa/about/contact)
- [Editorial Team \(https://journal.untar.ac.id/index.php/jpa/about/editorialTeam\)](https://journal.untar.ac.id/index.php/jpa/about/editorialTeam)
- [Editorial Team \(https://journal.untar.ac.id/index.php/jpa/reviewer\)](https://journal.untar.ac.id/index.php/jpa/reviewer)

Policies

- [Focus and Scope \(https://journal.untar.ac.id/index.php/jpa/about#focusAndScope\)](https://journal.untar.ac.id/index.php/jpa/about#focusAndScope)
- [Section Policies \(https://journal.untar.ac.id/index.php/jpa/about#sectionPolicies\)](https://journal.untar.ac.id/index.php/jpa/about#sectionPolicies)
- [Peer Review Process \(https://journal.untar.ac.id/index.php/jpa/about#peerReviewProcess\)](https://journal.untar.ac.id/index.php/jpa/about#peerReviewProcess)
- [Open Access Policy \(https://journal.untar.ac.id/index.php/jpa/about#openAccessPolicy\)](https://journal.untar.ac.id/index.php/jpa/about#openAccessPolicy)
- [Publication Ethics \(https://journal.untar.ac.id/index.php/jpa/about#custom-0\)](https://journal.untar.ac.id/index.php/jpa/about#custom-0)

Submissions

- [Online Submissions \(https://journal.untar.ac.id/index.php/jpa/about/submissions#onlineSubmissions\)](https://journal.untar.ac.id/index.php/jpa/about/submissions#onlineSubmissions)
- [Privacy Statement \(https://journal.untar.ac.id/index.php/jpa/about#privacyStatement\)](https://journal.untar.ac.id/index.php/jpa/about#privacyStatement)

Other

- [Journal Sponsorship \(https://journal.untar.ac.id/index.php/jpa/about#journalSponsorship\)](https://journal.untar.ac.id/index.php/jpa/about#journalSponsorship)

Focus and Scope

Jurnal Paradigma Akuntansi merupakan jurnal yang mempublikasi artikel-artikel yang dibuat oleh Mahasiswa/i Jurusan Akuntansi Fakultas Ekonomi dan Bisnis, Universitas Tarumanagara. Jurnal ini mempublikasikan artikel-artikel di lingkup bidang akuntansi dasar, perpajakan, auditing, akuntansi keuangan dan bidang akuntansi umum lainnya.

Section Policies

Articles

Open Submissions Indexed

Peer Reviewed

Peer Review Process

Proses review terhadap artikel-artikel dalam jurnal ini dilakukan oleh pembimbing skripsi.

Open Access Policy

This journal provides immediate open access to its content on the principle that making research freely available to the public supports a greater global exchange of knowledge.

Publication Ethics

Duties of Authors

1. **Reporting Standards:** Authors should present an accurate account of the original research performed as well as an objective discussion of its significance. Researchers should present their results honestly and without fabrication, falsification or inappropriate data manipulation. A manuscript should contain sufficient detail and references to permit others to replicate the work. Fraudulent or knowingly inaccurate statements constitute unethical behavior and are unacceptable. Manuscripts should follow the submission guidelines of the journal.
2. **Originality and Plagiarism:** Authors must ensure that they have written entirely original work. The manuscript should not be submitted concurrently to more than one publication unless the editors have agreed to co-publication. Relevant previous work and publications, both by other researchers and the authors' own, should be properly acknowledged and referenced. The primary literature should be cited where possible. Original wording taken directly from publications by other researchers should appear in quotation marks with the appropriate citations.
3. **Multiple, Redundant, or Concurrent Publications:** Author should not in general submit the same manuscript to more than one journal concurrently. It is also expected that the author will not publish redundant manuscripts or manuscripts describing same research in more than one journal. Submitting the same manuscript to more than one journal concurrently constitutes unethical publishing behavior and is unacceptable. Multiple publications arising from a single research project should be clearly identified as such and the primary publication should be referenced.
4. **Acknowledgement of Sources:** Authors should acknowledge all sources of data used in the research and cite publications that have been influential in determining the nature of the reported work. Proper acknowledgment of the work of others must always be given.
5. **Authorship of the Paper:** The authorship of research publications should accurately reflect individuals' contributions to the work and its reporting. Authorship should be limited to those who have made a significant contribution to conception, design, execution or interpretation of the reported study. Others who have made significant contribution must be listed as co-authors. In cases where major contributors are listed as authors while those who made less substantial, or purely technical, contributions to the research or to the publication are listed in an acknowledgement section. Authors also ensure that all the authors have seen and agreed to the submitted version of the manuscript and their inclusion of names as co-authors.
6. **Disclosure and Conflicts of Interest:** All authors should clearly disclose in their manuscript any financial or other substantive conflict of interest that might be construed to influence the results or interpretation of their manuscript. All sources of financial support for the project should be disclosed.
7. **Fundamental Errors in Published Works:** If the author discovers a significant error or inaccuracy in the submitted manuscript, then the author should promptly notify the journal editor or publisher and cooperate with the editor to retract or correct the paper.

8. Hazards and Human or Animal Subjects: The author should clearly identify in the manuscript if the work involves chemicals, procedures or equipment that have any unusual hazards inherent in their use.

Duties of Editor

1. **Publication Decisions:** Based on the review report of the editorial board, the editor can accept, reject, or request modifications to the manuscript. The validation of the work in question and its importance to researchers and readers must always drive such decisions. The editors may be guided by the policies of the journal's editorial board and constrained by such legal requirements as shall then be in force regarding libel, copyright infringement and plagiarism. The editors may confer with other editors or reviewers in making this decision. Editors have to take responsibility for everything they publish and should have procedures and policies in place to ensure the quality of the material they publish and maintain the integrity of the published record.
2. **Review of Manuscripts:** Editor must ensure that each manuscript is initially evaluated by the editor for originality. The editor should organize and use peer review fairly and wisely. Editors should explain their peer review processes in the information for authors and also indicate which parts of the journal are peer reviewed. Editor should use appropriate peer reviewers for papers that are considered for publication by selecting people with sufficient expertise and avoiding those with conflicts of interest.
3. **Fair Play:** The editor must ensure that each manuscript received by the journal is reviewed for its intellectual content without regard to sex, gender, race, religion, citizenship, etc. of the authors. An important part of the responsibility to make fair and unbiased decisions is the upholding of the principle of editorial independence and integrity. Editors are in a powerful position by making decisions on publications, which makes it very important that this process is as fair and unbiased as possible.
4. **Confidentiality:** The editor must ensure that information regarding manuscripts submitted by the authors is kept confidential. Editors should critically assess any potential breaches of data protection and patient confidentiality. This includes requiring properly informed consent for the actual research presented, consent for publication where applicable.
5. **Disclosure and Conflicts of Interest:** The editor of the Journal will not use unpublished materials disclosed in a submitted manuscript for his own research without written consent of the author. Editors should not be involved in decisions about papers in which they have a conflict of interest

Privacy Statement

The names and email addresses entered in this journal site will be used exclusively for the stated purposes of this journal and will not be made available for any other purpose or to any other party.

Journal Sponsorship

Publisher

Fakultas Ekonomi, Universitas Tarumanagara (<http://fe.untar.ac.id/>)

POLICIES

FOCUS AND SCOPE (</index.php/jpa/about#focusAndScope>)

SECTION POLICIES (</index.php/jpa/about#SectionPolicies>)

PEER REVIEW PROCESS (</index.php/jpa/about#peerReviewProcess>)

OPEN ACCESS POLICIES (</index.php/jpa/about#openAccessPolicy>)

PUBLICATION ETHICS (</index.php/jpa/about#custom-0>)

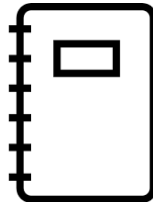
MANAGEMENT PROFILE

CONTACT (</index.php/jpa/about/contact>)

EDITORIAL TEAM (</index.php/jpa/about/editorialTeam>)

REVIEWERS TEAM (</index.php/jpa/about/editorialTeam>)

AUTHOR GUIDELINES




(https://docs.google.com/document/d/1FXf3KuoNrFdsKephjPSNN9M_npLPum5d/edit?usp=sharing&oid=104518256355899478256&rtpof=true&sd=true)

MANUSCRIPT TEMPLATE



(https://docs.google.com/document/d/1FXf3KuoNrFdsKephjPSNN9M_npLPum5d/edit?usp=sharing&oid=104518256355899478256&rtpof=true&sd=true)

FLAG COUNTER



(<https://info.flagcounter.com/xuYK>)

Platform & workflow by OJS / PKP

(<https://journal.untar.ac.id/index.php/jpa/about/aboutThisPublishingSystem>)



[Home \(https://journal.untar.ac.id/index.php/jpa/index\)](https://journal.untar.ac.id/index.php/jpa/index) / Editorial Team

Editorial Team


Penanggungjawab

I Gde Adiputra

<https://orcid.org/0000-0001-5279-7806> (<https://orcid.org/0000-0001-5279-7806>)


[SCOPUS ID : 57207963052 (<https://www.scopus.com/authid/detail.uri?authorId=57207963052>)] Fakultas Ekonomi Universitas Tarumanagara, Jakarta, Indonesia

Ketua Dewan Penyunting


Nizam Jim Wiryawan  (<mailto:%e%69%7a%61%6d%31%67%6d%61%69%6c.%63%6f%6d>)

Fakultas Ekonomi, Universitas Bunda Mulia, Jakarta, Indonesia


Anggota Dewan Penyunting

Ignatius Rony Setyawan  (<mailto:%69%67%6e%61%74%69%75%73%67%6d%61%69%6c.%63%6f%6d>)


Fakultas Ekonomi Universitas Tarumanagara, Jakarta, Indonesia

Rodhiah Rodhiah  (<mailto:%52%6f%64%68%69%61%68%31%32%67%6d%61%69%6c.%63%6f%6d>)

Fakultas Ekonomi Universitas Tarumanagara, Jakarta, Indonesia


Ishak Ramli  (<mailto:%69%73%68%61%6b%32%67%6d%61%69%6c.%63%6f%6d>)

Fakultas Ekonomi Universitas Tarumanagara, Jakarta, Indonesia

Hetty Karunia Tunjungsari  (<mailto:%68%65%74%74%79%31%67%6d%61%69%6c.%63%6f%6d>)

Fakultas Ekonomi Universitas Tarumanagara, Jakarta, Indonesia

Sekretaris Editorial

Michael Sinaga 

(mailto:%6d%69%63%68%61%65%6c%73%69%6e%61%67%61%31@%67%6d%61%69%6c.%63%6f%6d)

<https://www.instagram.com/michaelsinaga1/> (<https://www.instagram.com/michaelsinaga1/>)

Fakultas Ekonomi Universitas Tarumanagara, Jakarta, Indonesia

Fakultas Ekonomi Universitas Tarumanagara, Jakarta

POLICIES

FOCUS AND SCOPE (</index.php/jpa/about#focusAndScope>)

SECTION POLICIES (</index.php/jpa/about#SectionPolicies>)

PEER REVIEW PROCESS (</index.php/jpa/about#peerReviewProcess>)

OPEN ACCESS POLICIES (</index.php/jpa/about#openAccessPolicy>)

PUBLICATION ETHICS (</index.php/jpa/about#custom-0>)

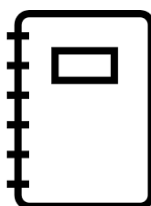
MANAGEMENT PROFILE

CONTACT (</index.php/jpa/about/contact>)

EDITORIAL TEAM (</index.php/jpa/about/editorialTeam>)

REVIEWERS TEAM (</index.php/jpa/about/editorialTeam>)

AUTHOR GUIDELINES



(https://docs.google.com/document/d/1FXf3KuoNrFdsKephjPSNN9M_npLPum5d/edit?usp=sharing&oid=104518256355899478256&rtpof=true&sd=true)

MANUSCRIPT TEMPLATE



(https://docs.google.com/document/d/1FXf3KuoNrFdsKephjPSNN9M_npLPum5d/edit?usp=sharing&oid=104518256355899478256&rtpof=true&sd=true)

FLAG COUNTER



(<https://info.flagcounter.com/xuYK>)

Platform & workflow by OJS / PKP

(<https://journal.untar.ac.id/index.php/jpa/about/aboutThisPublishingSystem>)



Reviewer

Penyunting Kehormatan (Mitra Bebestari)

Ida Bagus Raka Suardana ✉ (mailto:%69%64%61%31@%67%6d%61%69%6c.%63%6f%6d)
Fakultas Ekonomi Undiknas Denpasar, Bali, Indonesia

Dihin Septyanto ✉ (mailto:%64%69%68%69%6e%31@%67%6d%61%69%6c.%63%6f%6d)
Fakultas Ekonomi dan Bisnis Universitas Esa Unggul, Jakarta, Indonesia

Bram Hadianto ✉ (mailto:%62%72%61%6d%31@%67%6d%61%69%6c.%63%6f%6d)
Fakultas Ekonomi Universitas Kristen Maranatha, Bandung, Indonesia

Suherman Suherman ✉ (mailto:%73%75%68%65%72%6d%61%6e%31@%67%6d%61%69%6c.%63%6f%6d)
Universitas Negeri Jakarta, Indonesia


Tatang Ary Gumanti ✉ (mailto:%74%61%74%61%6e%67%31@%67%6d%61%69%6c.%63%6f%6d)
Fakultas Ekonomi Universitas Jember, Indonesia

Rudy Aryanto ✉ (mailto:%72%75%64%79%31@%67%6d%61%69%6c.%63%6f%6d)
Fakultas School of Business Management Universitas Bina Nusantara, Jakarta, Indonesia

Aldrin Herwany ✉ (mailto:%61%64%72%69%6e%32@%67%6d%61%69%6c.%63%6f%6d)
Fakultas Ekonimi & Bisnis Universitas Padjadjaran, Bandung, Indonesia

Sri Hasnawati Hasnawati ✉ (mailto:%73%72%69%31@%67%6d%61%69%6c.%63%6f%6d)
Fakultas Ekonomi Univeritas Lampung, Indonesia

Wilson Bangun ✉ (mailto:%77%69%6c%73%6f%6e%31@%67%6d%61%69%6c.%63%6f%6d)
Fakultas Ekonomi Universitas Maranatha, Bandung, Indonesia

Lerbin R. Aritonang  (mailto:%6c%65%72%62%69%6e%31@%67%6d%61%69%6c.%63%6f%6d)

Fakultas Ekonomi Universitas Tarumanagara, Indonesia

POLICIES

FOCUS AND SCOPE (/index.php/jpa/about#focusAndScope)

SECTION POLICIES (/index.php/jpa/about#SectionPolicies)

PEER REVIEW PROCESS (/index.php/jpa/about#peerReviewProcess)

OPEN ACCESS POLICIES (/index.php/jpa/about#openAccessPolicy)

PUBLICATION ETHICS (/index.php/jpa/about#custom-0)

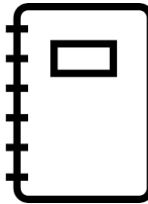
MANAGEMENT PROFILE

CONTACT (/index.php/jpa/about/contact)

EDITORIAL TEAM (/index.php/jpa/about/editorialTeam)

REVIEWERS TEAM (/index.php/jpa/about/editorialTeam)

AUTHOR GUIDELINES



(https://docs.google.com/document/d/1FXf3KuoNrFdsKephjPSNN9M_npLPum5d/edit?usp=sharing&oid=104518256355899478256&rtpof=true&sd=true)

MANUSCRIPT TEMPLATE



(https://docs.google.com/document/d/1FXf3KuoNrFdsKephjPSNN9M_npLPum5d/edit?usp=sharing&oid=104518256355899478256&rtpof=true&sd=true)

FLAG COUNTER



(<https://info.flagcounter.com/xuYK>)

Platform & workflow by OJS / PKP

(<https://journal.untar.ac.id/index.php/jpa/about/aboutThisPublishingSystem>)



Home (<https://journal.untar.ac.id/index.php/jpa/index>)

/ Archives (<https://journal.untar.ac.id/index.php/jpa/issue/archive>) / Vol. 6 No. 2 (2024): April 2024

DOI: <https://doi.org/10.24912/jpa.v6i2> (<https://doi.org/10.24912/jpa.v6i2>)

Published: 2024-04-15

Articles

PENGARUH UKURAN PERUSAHAAN, NILAI PERUSAHAAN, FINANCIAL LEVERAGE, NPM DAN PROFITABILITAS TERHADAP PERATAAN LABA

(<https://journal.untar.ac.id/index.php/jpa/article/view/29589>)

Anastasia Lauren, Vidyarto Nugroho

517-526

[pdf \(https://journal.untar.ac.id/index.php/jpa/article/view/29589/17675\)](https://journal.untar.ac.id/index.php/jpa/article/view/29589/17675)

| Abstract views: 170 | Download :182

<https://doi.org/10.24912/jpa.v6i2.29589> (<https://doi.org/10.24912/jpa.v6i2.29589>)

FAKTOR-FAKTOR YANG MEMPENGARUHI KEPATUHAN WAJIB PAJAK DALAM MEMBAYAR PAJAK KENDARAAN BERMOTOR (Studi Kasus Pada Kantor SAMSAT Serpong- Tangerang Selatan)

(<https://journal.untar.ac.id/index.php/jpa/article/view/29588>)

Ghina Shadrina, Estralita Trisnawati

527-537

[pdf \(https://journal.untar.ac.id/index.php/jpa/article/view/29588/17674\)](https://journal.untar.ac.id/index.php/jpa/article/view/29588/17674)

| Abstract views: 113 | Download :149

<https://doi.org/10.24912/jpa.v6i2.29588> (<https://doi.org/10.24912/jpa.v6i2.29588>)

PENGARUH KEADILAN, MORAL, E-FILLING, E-BILLING TERHADAP KEPATUHAN PAJAK MELALUI KEPUASAN WAJIB PAJAK

(<https://journal.untar.ac.id/index.php/jpa/article/view/29591>)

Win Ying, Ngadiman Ngadiman

538-548

[pdf \(https://journal.untar.ac.id/index.php/jpa/article/view/29591/17676\)](https://journal.untar.ac.id/index.php/jpa/article/view/29591/17676)

| Abstract views: 102 | Download :88

<https://doi.org/10.24912/jpa.v6i2.29591> (<https://doi.org/10.24912/jpa.v6i2.29591>)


FAKTOR YANG MEMENGARUHI KEBIJAKAN DIVIDEN PERUSAHAAN MANUFAKTUR DENGAN FIRM SIZE SEBAGAI MODERASI

(<https://journal.untar.ac.id/index.php/jpa/article/view/29593>)

Sherine Sherine, Herlin Tundjung Setijaningsih
549-559

pdf (<https://journal.untar.ac.id/index.php/jpa/article/view/29593/17677>)



|  Abstract views: 66 |  Download :82


 <https://doi.org/10.24912/jpa.v6i2.29593> (<https://doi.org/10.24912/jpa.v6i2.29593>)

PENGARUH SALES GROWTH, LEVERAGE, DAN INTENSITAS ASET TETAP TERHADAP TAX AVOIDANCE (<https://journal.untar.ac.id/index.php/jpa/article/view/29594>)

Angkasa Deaztara, F.X. Kurniawan Tjakrawala
560-570

pdf (<https://journal.untar.ac.id/index.php/jpa/article/view/29594/17678>)

|  Abstract views: 130 |  Download :117


 <https://doi.org/10.24912/jpa.v6i2.29594> (<https://doi.org/10.24912/jpa.v6i2.29594>)

FAKTOR-FAKTOR YANG MEMPENGARUHI NILAI PERUSAHAAN PADA PERUSAHAAN MANUFAKTUR DI INDONESIA (<https://journal.untar.ac.id/index.php/jpa/article/view/29597>)

Febiola Febiola, Agustin Ekadjaja
571-579

pdf (<https://journal.untar.ac.id/index.php/jpa/article/view/29597/17679>)



|  Abstract views: 50 |  Download :47


 <https://doi.org/10.24912/jpa.v6i2.29597> (<https://doi.org/10.24912/jpa.v6i2.29597>)

FAKTOR-FAKTOR YANG MEMENGARUHI MANAJEMEN LABA PADA PERUSAHAAN MANUFAKTUR (<https://journal.untar.ac.id/index.php/jpa/article/view/29598>)

Marvellyn Marvellyn, Liana Susanto
580-589

pdf (<https://journal.untar.ac.id/index.php/jpa/article/view/29598/17680>)



|  Abstract views: 63 |  Download :60


 <https://doi.org/10.24912/jpa.v6i2.29598> (<https://doi.org/10.24912/jpa.v6i2.29598>)

FAKTOR YANG MEMPENGARUHI NILAI PERUSAHAAN TERHADAP PERUSAHAAN MANUFAKTUR YANG TERDAFTAR DI BEI (<https://journal.untar.ac.id/index.php/jpa/article/view/29599>)

Laurensius Wijaya, Jamaludin Iskak
590-600

pdf (<https://journal.untar.ac.id/index.php/jpa/article/view/29599/17683>)

|  Abstract views: 87 |  Download :68

 <https://doi.org/10.24912/jpa.v6i2.29599> (<https://doi.org/10.24912/jpa.v6i2.29599>)


PENGARUH CAPITAL STRUCTURE, PROFITABILITY, FIRM SIZE, GROWTH, DAN LIQUIDITY TERHADAP NILAI PERUSAHAAN

(<https://journal.untar.ac.id/index.php/jpa/article/view/29921>)

Albert Christianto, Rosmita Rasyid
601-610

pdf (<https://journal.untar.ac.id/index.php/jpa/article/view/29921/18030>)



|  Abstract views: 69 |  Download :41


 <https://doi.org/10.24912/jpa.v6i2.29921> (<https://doi.org/10.24912/jpa.v6i2.29921>)

FAKTOR YANG MEMPENGARUHI NILAI PERUSAHAAN PADA PERUSAHAAN MANUFAKTUR YANG TERDAFTAR DI BEI (<https://journal.untar.ac.id/index.php/jpa/article/view/29603>)

Delvina Natalia, Linda Santioso
611-621

pdf (<https://journal.untar.ac.id/index.php/jpa/article/view/29603/17685>)



|  Abstract views: 133 |  Download :123


 <https://doi.org/10.24912/jpa.v6i2.29603> (<https://doi.org/10.24912/jpa.v6i2.29603>)

PENGARUH PROFITABILITAS, UKURAN PERUSAHAAN, DAN RISIKO BISNIS TERHADAP STRUKTUR MODAL (<https://journal.untar.ac.id/index.php/jpa/article/view/29605>)

Kelvin Tanata, Tony Sudirgo
622-632

pdf (<https://journal.untar.ac.id/index.php/jpa/article/view/29605/17692>)



|  Abstract views: 64 |  Download :58


 <https://doi.org/10.24912/jpa.v6i2.29605> (<https://doi.org/10.24912/jpa.v6i2.29605>)

PENGARUH RETURN ON ASSET, EARNING PER SHARE, DAN CURRENT RATIO TERHADAP HARGA SAHAM (<https://journal.untar.ac.id/index.php/jpa/article/view/29607>)

Sintia Dammyanti, F.X. Kurniawan Tjakrawala
633-640

pdf (<https://journal.untar.ac.id/index.php/jpa/article/view/29607/17693>)



|  Abstract views: 70 |  Download :78


 <https://doi.org/10.24912/jpa.v6i2.29607> (<https://doi.org/10.24912/jpa.v6i2.29607>)

PENGARUH UKURAN PERUSAHAAN, PROFITABILITAS, LIKUIDITAS DAN STRUKTUR ASET TERHADAP STRUKTUR MODAL (<https://journal.untar.ac.id/index.php/jpa/article/view/29608>)

Thania Patricia, Agustin Ekadjaja
641-650

[pdf \(https://journal.untar.ac.id/index.php/jpa/article/view/29608/17694\)](https://journal.untar.ac.id/index.php/jpa/article/view/29608/17694)



 Abstract views: 115 |  Download :80


 <https://doi.org/10.24912/jpa.v6i2.29608> (<https://doi.org/10.24912/jpa.v6i2.29608>)

PENGARUH KEPEMILIKAN MANAJERIAL, KEPEMILIKAN INSTITUSIONAL, KINERJA KEUANGAN, DAN PERTUMBUHAN PERUSAHAAN TERHADAP KEBIJAKAN DIVIDEN PADA PERUSAHAAN MANUFAKTUR YANG TERDAFTAR DI (BEI) PERIODE 2017-2019 (<https://journal.untar.ac.id/index.php/jpa/article/view/29609>)

Ardian Ahmad, Ardiansyah Rasyid
651-661

[pdf \(https://journal.untar.ac.id/index.php/jpa/article/view/29609/17695\)](https://journal.untar.ac.id/index.php/jpa/article/view/29609/17695)

 Abstract views: 124 |  Download :156


 <https://doi.org/10.24912/jpa.v6i2.29609> (<https://doi.org/10.24912/jpa.v6i2.29609>)

PENGARUH LEVERAGE, LIKUIDITAS, PROFITABILITAS, DAN KEBIJAKAN DIVIDEN TERHADAP FIRM VALUE PADA PERUSAHAAN MANUFAKTUR YANG TERDAFTAR DI BEI 2018-2020 (<https://journal.untar.ac.id/index.php/jpa/article/view/29617>)

Christine Christine, Linda Santioso
662-670

[pdf \(https://journal.untar.ac.id/index.php/jpa/article/view/29617/17696\)](https://journal.untar.ac.id/index.php/jpa/article/view/29617/17696)



 Abstract views: 77 |  Download :60


 <https://doi.org/10.24912/jpa.v6i2.29617> (<https://doi.org/10.24912/jpa.v6i2.29617>)

FAKTOR YANG MEMPENGARUHI KINERJA KEUANGAN PADA PERUSAHAAN MANUFAKTUR YANG TERDAFTAR DI BEI (<https://journal.untar.ac.id/index.php/jpa/article/view/29689>)

Christina Christina, Tony Sudirgo
671-680

[pdf \(https://journal.untar.ac.id/index.php/jpa/article/view/29689/17757\)](https://journal.untar.ac.id/index.php/jpa/article/view/29689/17757)



 Abstract views: 51 |  Download :48


 <https://doi.org/10.24912/jpa.v6i2.29689> (<https://doi.org/10.24912/jpa.v6i2.29689>)

FAKTOR – FAKTOR YANG MEMPENGARUHI NILAI PERUSAHAAN PADA PERUSAHAAN INDEX LQ45 (<https://journal.untar.ac.id/index.php/jpa/article/view/29694>)

Stephen Wahyudi Jaya, Rosmita Rasyid
681-690

pdf (<https://journal.untar.ac.id/index.php/jpa/article/view/29694/17761>)



|  Abstract views: 52 |  Download :43


 <https://doi.org/10.24912/jpa.v6i2.29694> (<https://doi.org/10.24912/jpa.v6i2.29694>)

FAKTOR-FAKTOR YANG MEMPENGARUHI NILAI PERUSAHAAN PADA PERUSAHAAN MANUFAKTUR (<https://journal.untar.ac.id/index.php/jpa/article/view/29705>)

Annisa Mardiana, Henryanto Wijaya
691-700

pdf (<https://journal.untar.ac.id/index.php/jpa/article/view/29705/17789>)



|  Abstract views: 89 |  Download :56


 <https://doi.org/10.24912/jpa.v6i2.29705> (<https://doi.org/10.24912/jpa.v6i2.29705>)

“PENGARUH RETURN ON ASET (ROA), DEBT TO EQUITY RATIO (DER), ECONOMIC VALUE ADDED (EVA), TOTAL ASET TURNOVER (TATO), DAN CURRENT RATIO (CR) TERHADAP RETURN SAHAM PADA PERUSAHAAN MANUFAKTUR YANG TERDAFTAR DI BURSA EFEK INDONESIA PADA TAHUN 2017 – 2019” (<https://journal.untar.ac.id/index.php/jpa/article/view/29706>)

Imelda Fransiska, Agustin Ekadjaja
701-711

pdf (<https://journal.untar.ac.id/index.php/jpa/article/view/29706/17790>)



|  Abstract views: 157 |  Download :136


 <https://doi.org/10.24912/jpa.v6i2.29706> (<https://doi.org/10.24912/jpa.v6i2.29706>)

FAKTOR-FAKTOR YANG MEMENGARUHI PENGAMBILAN KEPUTUSAN HEDGING (<https://journal.untar.ac.id/index.php/jpa/article/view/29709>)

Harris Kristanto, Rosmita Rasyid
712-720

pdf (<https://journal.untar.ac.id/index.php/jpa/article/view/29709/17791>)



|  Abstract views: 83 |  Download :89


 <https://doi.org/10.24912/jpa.v6i2.29709> (<https://doi.org/10.24912/jpa.v6i2.29709>)

ANALISIS DETERMINAN YANG MEMENGARUHI CASH HOLDING (<https://journal.untar.ac.id/index.php/jpa/article/view/29710>)

Matthew Satyapratama, Sofia Prima Dewi
721-732

pdf (<https://journal.untar.ac.id/index.php/jpa/article/view/29710/17792>)



|  Abstract views: 68 |  Download :51


 <https://doi.org/10.24912/jpa.v6i2.29710> (<https://doi.org/10.24912/jpa.v6i2.29710>)

PENGARUH CAPITAL STRUCTURE, FIRM SIZE, INTELLECTUAL CAPITAL DAN PROFITABILITY TERHADAP FIRM VALUE (<https://journal.untar.ac.id/index.php/jpa/article/view/29711>)

Erica Dessyla, Merry Susanti
733-742

pdf (<https://journal.untar.ac.id/index.php/jpa/article/view/29711/17793>)

|  Abstract views: 94 |  Download :65


 <https://doi.org/10.24912/jpa.v6i2.29711> (<https://doi.org/10.24912/jpa.v6i2.29711>)

DETERMINAN NILAI PERUSAHAAN PADA PERUSAHAAN MANUFAKTUR PERIODE 2017-2020 (<https://journal.untar.ac.id/index.php/jpa/article/view/29712>)

Benny Purnama, Sofia Prima Dewi
743-753

pdf (<https://journal.untar.ac.id/index.php/jpa/article/view/29712/17794>)



|  Abstract views: 64 |  Download :40


 <https://doi.org/10.24912/jpa.v6i2.29712> (<https://doi.org/10.24912/jpa.v6i2.29712>)

FAKTOR YANG MEMPENGARUHI KEBIJAKAN DIVIDEN DENGAN PROFITABILITAS SEBAGAI VARIABEL MODERASI (<https://journal.untar.ac.id/index.php/jpa/article/view/29713>)

Michelle Denisha, Widyasari Widyasari
754-764

pdf (<https://journal.untar.ac.id/index.php/jpa/article/view/29713/17795>)



|  Abstract views: 68 |  Download :84


 <https://doi.org/10.24912/jpa.v6i2.29713> (<https://doi.org/10.24912/jpa.v6i2.29713>)

ANALISIS FAKTOR-FAKTOR YANG MEMPENGARUHI NILAI PERUSAHAAN (<https://journal.untar.ac.id/index.php/jpa/article/view/29721>)

Revika Averamita Gunawan, Augustpaosa Nariman
765-775

pdf (<https://journal.untar.ac.id/index.php/jpa/article/view/29721/17800>)



|  Abstract views: 71 |  Download :89

 <https://doi.org/10.24912/jpa.v6i2.29721> (<https://doi.org/10.24912/jpa.v6i2.29721>)

FAKTOR-FAKTOR YANG MEMENGARUHI NILAI PERUSAHAAN PADA PERUSAHAAN MANUFAKTUR TAHUN 2017 – 2019 (<https://journal.untar.ac.id/index.php/jpa/article/view/29722>)

Hanna Cynthia, Merry Susanti
776-786

pdf (<https://journal.untar.ac.id/index.php/jpa/article/view/29722/17801>)

|  Abstract views: 73 |  Download :59



 <https://doi.org/10.24912/jpa.v6i2.29722> (<https://doi.org/10.24912/jpa.v6i2.29722>)


ANALISIS FAKTOR-FAKTOR YANG MEMPENGARUHI EARNINGS MANAGEMENT PADA PERUSAHAAN MANUFAKTUR DI BEI

(<https://journal.untar.ac.id/index.php/jpa/article/view/29724>)

Patricia Angelina Budiman, Merry Susanti
787-796

[pdf \(https://journal.untar.ac.id/index.php/jpa/article/view/29724/17802\)](https://journal.untar.ac.id/index.php/jpa/article/view/29724/17802)



|  Abstract views: 55 |  Download :35


 <https://doi.org/10.24912/jpa.v6i2.29724> (<https://doi.org/10.24912/jpa.v6i2.29724>)

ANALISIS FAKTOR-FAKTOR YANG MEMPENGARUHI CASH HOLDING PADA PERUSAHAAN MANUFAKTUR DI BEI (<https://journal.untar.ac.id/index.php/jpa/article/view/29725>)

Ellysya Chandra, Merry Susanti
797-807

[pdf \(https://journal.untar.ac.id/index.php/jpa/article/view/29725/17803\)](https://journal.untar.ac.id/index.php/jpa/article/view/29725/17803)

|  Abstract views: 69 |  Download :88


 <https://doi.org/10.24912/jpa.v6i2.29725> (<https://doi.org/10.24912/jpa.v6i2.29725>)

DETERMINAN NILAI PERUSAHAAN PADA PERUSAHAAN MANUFAKTUR DI INDONESIA (<https://journal.untar.ac.id/index.php/jpa/article/view/29726>)

Florecia May, Liana Susanto
808-818

[pdf \(https://journal.untar.ac.id/index.php/jpa/article/view/29726/17804\)](https://journal.untar.ac.id/index.php/jpa/article/view/29726/17804)



|  Abstract views: 84 |  Download :86


 <https://doi.org/10.24912/jpa.v6i2.29726> (<https://doi.org/10.24912/jpa.v6i2.29726>)

PENGARUH LIKUDITAS DAN FAKTOR LAIN TERHADAP CASH HOLDING DI MODERASI GOOD CORPORATE GOVERNANCE (<https://journal.untar.ac.id/index.php/jpa/article/view/29788>)

Michelle Ng, Sufiyati Sufiyati
819-829

[pdf \(https://journal.untar.ac.id/index.php/jpa/article/view/29788/17874\)](https://journal.untar.ac.id/index.php/jpa/article/view/29788/17874)




|  Abstract views: 39 |  Download :82

 <https://doi.org/10.24912/jpa.v6i2.29788> (<https://doi.org/10.24912/jpa.v6i2.29788>)

FAKTOR YANG MEMENGARUHI NILAI PERUSAHAAN PADA PERUSAHAAN MANUFAKTUR DI BEI (<https://journal.untar.ac.id/index.php/jpa/article/view/29789>)




Sanny Lo , Herlin Tundjung Setijaningsih

830-839

[pdf \(https://journal.untar.ac.id/index.php/jpa/article/view/29789/17875\)](https://journal.untar.ac.id/index.php/jpa/article/view/29789/17875)|  Abstract views: 70 |  Download :77 <https://doi.org/10.24912/jpa.v6i2.29789> (<https://doi.org/10.24912/jpa.v6i2.29789>)**PENGARUH PROFITABILITAS, LIKUIDITAS, SALES GROWTH, DAN ASSET TANGIBILITY TERHADAP STRUKTUR MODAL** (<https://journal.untar.ac.id/index.php/jpa/article/view/29805>)




Sherin Kusuma, Elizabeth Sugiarto Dermawan

840-848

[pdf \(https://journal.untar.ac.id/index.php/jpa/article/view/29805/17881\)](https://journal.untar.ac.id/index.php/jpa/article/view/29805/17881)|  Abstract views: 59 |  Download :59 <https://doi.org/10.24912/jpa.v6i2.29805> (<https://doi.org/10.24912/jpa.v6i2.29805>)**FAKTOR-FAKTOR YANG MEMENGARUHI KINERJA KEUANGAN** (<https://journal.untar.ac.id/index.php/jpa/article/view/29807>)




Clarissya Clarissya, Sofia Prima Dewi

849-860

[pdf \(https://journal.untar.ac.id/index.php/jpa/article/view/29807/17882\)](https://journal.untar.ac.id/index.php/jpa/article/view/29807/17882)|  Abstract views: 113 |  Download :79 <https://doi.org/10.24912/jpa.v6i2.29807> (<https://doi.org/10.24912/jpa.v6i2.29807>)**PENGARUH UKURAN PERUSAHAAN, PERTUMBUHAN ASET, LIKUIDITAS, DAN LEVERAGE TERHADAP PROFITABILITAS PERUSAHAAN PADA PERUSAHAAN MANUFAKTUR YANG TERDAFTAR DI BURSA EFEK INDONESIA PERIODE 2017-2019** (<https://journal.untar.ac.id/index.php/jpa/article/view/29808>)



Amelya Amelya, Elizabeth Sugiarto Dermawan


861-877

[pdf \(https://journal.untar.ac.id/index.php/jpa/article/view/29808/17883\)](https://journal.untar.ac.id/index.php/jpa/article/view/29808/17883)|  Abstract views: 146 |  Download :113 <https://doi.org/10.24912/jpa.v6i2.29808> (<https://doi.org/10.24912/jpa.v6i2.29808>)**Pengaruh Pertumbuhan Perusahaan dan Intensitas Modal Terhadap Konservatisme Akuntansi dengan Managerial Ownership sebagai Variabel Moderasi** (<https://journal.untar.ac.id/index.php/jpa/article/view/29809>)

Christina Wijaya, Kurniawan Tjakrawala

878-897



[pdf \(https://journal.untar.ac.id/index.php/jpa/article/view/29809/17884\)](https://journal.untar.ac.id/index.php/jpa/article/view/29809/17884)|  Abstract views: 122 |  Download :229


 <https://doi.org/10.24912/jpa.v6i2.29809> (<https://doi.org/10.24912/jpa.v6i2.29809>)

PREDIKSI LABA MASA DEPAN MELALUI PERSISTENSI LABA DENGAN ARUS KAS OPERASI DAN AKRUAL (<https://journal.untar.ac.id/index.php/jpa/article/view/29810>)

Audrys Marvella, Elsa Imelda, Juni Simina
898-908

[pdf \(https://journal.untar.ac.id/index.php/jpa/article/view/29810/17885\)](https://journal.untar.ac.id/index.php/jpa/article/view/29810/17885)



 Abstract views: 59 |  Download :93


 <https://doi.org/10.24912/jpa.v6i2.29810> (<https://doi.org/10.24912/jpa.v6i2.29810>)

FAKTOR – FAKTOR YANG MEMENGARUHI FINANCIAL PERFORMANCE PADA PERUSAHAAN MANUFAKTUR DI INDONESIA (<https://journal.untar.ac.id/index.php/jpa/article/view/29811>)

Stephanie Chrystella Sofian, Liana Susanto
909-919

[pdf \(https://journal.untar.ac.id/index.php/jpa/article/view/29811/17886\)](https://journal.untar.ac.id/index.php/jpa/article/view/29811/17886)



 Abstract views: 63 |  Download :28


 <https://doi.org/10.24912/jpa.v6i2.29811> (<https://doi.org/10.24912/jpa.v6i2.29811>)

ANALISIS FAKTOR YANG MEMPENGARUHI KEBIJAKAN DIVIDEN DENGAN UKURAN PERUSAHAAN SEBAGAI VARIABEL MODERASI (<https://journal.untar.ac.id/index.php/jpa/article/view/29812>)

Dian Octaviani, Rini Tri Hastuti
920-930

[pdf \(https://journal.untar.ac.id/index.php/jpa/article/view/29812/17887\)](https://journal.untar.ac.id/index.php/jpa/article/view/29812/17887)



 Abstract views: 127 |  Download :151


 <https://doi.org/10.24912/jpa.v6i2.29812> (<https://doi.org/10.24912/jpa.v6i2.29812>)

Faktor-Faktor Yang Mempengaruhi Kebijakan Hutang Pada Perusahaan Manufaktur Sektor Industri Barang Konsumsi (<https://journal.untar.ac.id/index.php/jpa/article/view/29813>)

Jessica Christie, Augustpaosa Nariman
931-939

[pdf \(https://journal.untar.ac.id/index.php/jpa/article/view/29813/17888\)](https://journal.untar.ac.id/index.php/jpa/article/view/29813/17888)


 Abstract views: 65 |  Download :63


 <https://doi.org/10.24912/jpa.v6i2.29813> (<https://doi.org/10.24912/jpa.v6i2.29813>)

FAKTOR - FAKTOR YANG MEMENGARUHI TAX AVOIDANCE PADA PERUSAHAAN MANUFAKTUR (<https://journal.untar.ac.id/index.php/jpa/article/view/29872>)

Oktaviani Oktaviani, Viriany Viriany
940-950

pdf (<https://journal.untar.ac.id/index.php/jpa/article/view/29872/18008>)

|  Abstract views: 70 |  Download :51


 <https://doi.org/10.24912/jpa.v6i2.29872> (<https://doi.org/10.24912/jpa.v6i2.29872>)

FAKTOR YANG MEMPENGARUHI KEBIJAKAN UTANG PADA PERUSAHAAN MANUFAKTUR DI BEI (<https://journal.untar.ac.id/index.php/jpa/article/view/29873>)

Jonathan Alvin Sunandy, Thio Lie Sha
951-960

pdf (<https://journal.untar.ac.id/index.php/jpa/article/view/29873/18009>)

|  Abstract views: 56 |  Download :44


 <https://doi.org/10.24912/jpa.v6i2.29873> (<https://doi.org/10.24912/jpa.v6i2.29873>)

FAKTOR-FAKTOR YANG MEMPENGARUHI CASH HOLDING DI PERUSAHAAN MANUFAKTUR (<https://journal.untar.ac.id/index.php/jpa/article/view/29874>)

Dedy Agusvian Eka , Susanto Salim
961-972

pdf (<https://journal.untar.ac.id/index.php/jpa/article/view/29874/18010>)



|  Abstract views: 45 |  Download :51


 <https://doi.org/10.24912/jpa.v6i2.29874> (<https://doi.org/10.24912/jpa.v6i2.29874>)

FAKTOR YANG MEMENGARUHI MANAJEMEN LABA DENGAN MODERASI CORPORATE GOVERNANCE (<https://journal.untar.ac.id/index.php/jpa/article/view/29875>)

Justin Justin, Hendang Tanusdjaja
973-983

pdf (<https://journal.untar.ac.id/index.php/jpa/article/view/29875/18011>)



|  Abstract views: 75 |  Download :112


 <https://doi.org/10.24912/jpa.v6i2.29875> (<https://doi.org/10.24912/jpa.v6i2.29875>)

FAKTOR-FAKTOR YANG MEMPENGARUHI NILAI PERUSAHAAN PADA PERUSAHAAN MANUFAKTUR (<https://journal.untar.ac.id/index.php/jpa/article/view/29876>)

Vidra Octavia Tjandra Putri, Augustpaosa Nariman
984-994

pdf (<https://journal.untar.ac.id/index.php/jpa/article/view/29876/18012>)

|  Abstract views: 55 |  Download :68


 <https://doi.org/10.24912/jpa.v6i2.29876> (<https://doi.org/10.24912/jpa.v6i2.29876>)


FAKTOR-FAKTOR YANG MEMENGARUHI EARNING MANAGEMENT DENGAN GROWTH

SEBAGAI VARIABEL KONTROL (<https://journal.untar.ac.id/index.php/jpa/article/view/29890>)

Kevin Andrew Adithian, Herlin Tundjung Setijaningsih
995-1005

pdf (<https://journal.untar.ac.id/index.php/jpa/article/view/29890/18018>)



|  Abstract views: 43 |  Download :30


 <https://doi.org/10.24912/jpa.v6i2.29890> (<https://doi.org/10.24912/jpa.v6i2.29890>)

PENGARUH RASIO KEUANGAN TERHADAP PERINGKAT OBLIGASI PERUSAHAAN PERBANKAN UMUM DI BEI (<https://journal.untar.ac.id/index.php/jpa/article/view/29891>)

Felice Livia, Hendro Lukman, Juni Simina
1006-1015

pdf (<https://journal.untar.ac.id/index.php/jpa/article/view/29891/18019>)

|  Abstract views: 85 |  Download :96


 <https://doi.org/10.24912/jpa.v6i2.29891> (<https://doi.org/10.24912/jpa.v6i2.29891>)

FAKTOR-FAKTOR YANG MEMPENGARUHI FIRM VALUE DENGAN MODERASI KEPEMILIKAN MANAJERIAL (<https://journal.untar.ac.id/index.php/jpa/article/view/29892>)

Aurelius Matthew Yonatan, Ardiansyah Rasyid
1016-1025

pdf (<https://journal.untar.ac.id/index.php/jpa/article/view/29892/18020>)



|  Abstract views: 43 |  Download :46


 <https://doi.org/10.24912/jpa.v6i2.29892> (<https://doi.org/10.24912/jpa.v6i2.29892>)

FAKTOR – FAKTOR YANG MEMPENGARUHI TAX AVOIDANCE PADA PERUSAHAAN MANUFAKTUR DI BEI (<https://journal.untar.ac.id/index.php/jpa/article/view/29893>)

Thasya Devana, Tony Sudirgo
1026-1034

pdf (<https://journal.untar.ac.id/index.php/jpa/article/view/29893/18021>)



|  Abstract views: 57 |  Download :39


 <https://doi.org/10.24912/jpa.v6i2.29893> (<https://doi.org/10.24912/jpa.v6i2.29893>)

Pengaruh Profitabilitas, Leverage, Ukuran Perusahaan, dan Likuiditas Terhadap Nilai Perusahaan (<https://journal.untar.ac.id/index.php/jpa/article/view/29894>)

Felicia Aprianti, Elizabeth Sugiarto Dermawan
1035-1045

pdf (<https://journal.untar.ac.id/index.php/jpa/article/view/29894/18022>)

|  Abstract views: 142 |  Download :117

 <https://doi.org/10.24912/jpa.v6i2.29894> (<https://doi.org/10.24912/jpa.v6i2.29894>)

POLICIES

FOCUS AND SCOPE (/index.php/jpa/about#focusAndScope)

SECTION POLICIES (/index.php/jpa/about#SectionPolicies)

PEER REVIEW PROCESS (/index.php/jpa/about#peerReviewProcess)

OPEN ACCESS POLICIES (/index.php/jpa/about#openAccessPolicy)

PUBLICATION ETHICS (/index.php/jpa/about#custom-0)

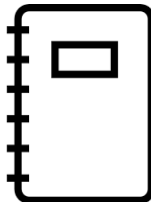
MANAGEMENT PROFILE

CONTACT (/index.php/jpa/about/contact)

EDITORIAL TEAM (/index.php/jpa/about/editorialTeam)

REVIEWERS TEAM (/index.php/jpa/about/editorialTeam)

AUTHOR GUIDELINES



(https://docs.google.com/document/d/1FXf3KuoNrFdsKephjPSNN9M_npLPum5d/edit?usp=sharing&oid=104518256355899478256&rtpof=true&sd=true)

MANUSCRIPT TEMPLATE



(https://docs.google.com/document/d/1FXf3KuoNrFdsKephjPSNN9M_npLPum5d/edit?usp=sharing&oid=104518256355899478256&rtpof=true&sd=true)

usp=sharing&oid=104518256355899478256&rtpof=true&sd=true)

FLAG COUNTER



(<https://info.flagcounter.com/xuYK>)

Platform & workflow by OJS / PKP

(<https://journal.untar.ac.id/index.php/jpa/about/aboutThisPublishingSystem>)

FAKTOR-FAKTOR YANG MEMPENGARUHI NILAI PERUSAHAAN PADA PERUSAHAAN MANUFAKTUR

Annisa Mardiana* dan Henryanto Wijaya

Fakultas Ekonomi dan Bisnis Universitas Tarumanagara Jakarta

*Email: annisamardiana3@gmail.com

Abstract:

This research aims to determine the effect of profitability, liquidity, and firm size on firm value in manufacturing company listed on the Indonesia Stock Exchange in 2017 – 2019. The sample was selected by purposive sampling method and the valid data were 75 companies. The data processing technique uses multiple regression analysis assisted by Software Eviews version 11.0. The results of this study indicate that profitability, liquidity and firm size have no effect on firm value. The implication of this research is if small assets are used optimally with optimal sales and cost efficiency, the company will still be able to maintain company value, as well as for companies that have large assets.

Keywords: Profitability, Liquidity, Firm Size, Firm Value.

Abstrak:

Penelitian ini bertujuan untuk mengetahui pengaruh profitabilitas, likuiditas, dan ukuran perusahaan terhadap nilai perusahaan pada perusahaan manufaktur yang terdaftar di Bursa Efek Indonesia pada tahun 2017 – 2019. Sampel dipilih dengan metode *purposive sampling* dan data yang valid adalah 75 perusahaan. Teknik pengolahan data menggunakan analisis regresi berganda yang dibantu oleh program *Software Eviews* versi 11.0. Hasil penelitian ini menunjukkan bahwa profitabilitas, likuiditas, dan ukuran perusahaan tidak berpengaruh terhadap nilai perusahaan. Implikasi dari penelitian ini adalah aset yang kecil apabila digunakan dengan maksimal disertai penjualan yang optimal dan efisiensi terhadap biaya maka perusahaan akan tetap mampu menjaga nilai perusahaan, begitu pula bagi perusahaan yang memiliki aset besar.

Kata kunci: Profitabilitas, Likuiditas, Ukuran Perusahaan, Nilai Perusahaan.

Pendahuluan

Dalam perekonomian nasional, industri manufaktur memiliki peran yang penting. Industri manufaktur atau industri pengolahan adalah suatu kegiatan ekonomi yang melakukan kegiatan mengubah suatu barang dasar secara mekanis, kimia, atau dengan tangan sehingga menjadi barang jadi/setengah jadi, dan atau barang yang kurang nilainya menjadi barang yang lebih tinggi nilainya, dan sifatnya lebih dekat kepada pemakai akhir, termasuk dalam kegiatan ini adalah jasa *industry/makloon* dan pekerjaan rakitan (*assembling*). Kementerian Perindustrian (Kemenperin) mencatat investasi di sektor industri manufaktur terus tumbuh signifikan. Salah satu faktor yang menyebabkan tingginya minat investor pada perusahaan manufaktur adalah karena kinerja perusahaan yang sangat baik.

Berdasarkan laporan BPS (Badan Pusat Statistik), kontribusi dari industri manufaktur terhadap PDB (Produk Domestik Bruto), atau terhadap perekonomian Indonesia secara nasional terus mengalami penurunan sejak 2016 hingga tahun 2020 (Badan Pusat Statistik, 2021). Hal ini menunjukkan bahwa nilai tambah manufaktur, atau output dari kegiatan industri manufaktur mengalami penurunan nilai terhadap perekonomian. Namun demikian, Kementerian Perindustrian menyebutkan bahwa industri manufaktur merupakan sektor yang Tangguh, sebab di tengah kondisi perekonomian nasional yang mengalami kontraksi dalam pada triwulan II-2020, terdapat sektor industri manufaktur yang masih mencatatkan kinerja positif. Sektor tangguh tersebut, meliputi industri kimia, farmasi dan obat tradisional yang tumbuh sebesar 8,65 persen. Sektor industri masih memberikan kontribusi terbesar pada struktur produk domestik bruto (PDB) nasional sepanjang triwulan II tahun 2020 dengan mencapai 19,87 persen (Kementerian Perindustrian, 2020). Dapat dipahami bahwa walaupun kontribusi sektor manufaktur terhadap perekonomian nasional terus mengalami penurunan, namun kinerja industri pada sektor ini masih tumbuh secara positif.

Penelitian ini diharapkan dapat menjadi masukan bagi perusahaan untuk meningkatkan nilai perusahaan, dan bagi investor untuk melihat nilai perusahaan bukan hanya apa yang ada di laporan keuangan tetapi melihat faktor-faktor lain yang membentuk nilai perusahaan tersebut.

Kajian Teori

Signalling Theory. *Signalling theory* menurut Jogiyanto dalam (Haryono, 2021), menekankan kepada pentingnya informasi yang dikeluarkan oleh perusahaan terhadap keputusan investasi pihak di luar perusahaan. Informasi merupakan unsur penting bagi investor dan pelaku bisnis karena informasi pada hakekatnya menyajikan keterangan, catatan atau gambaran baik untuk keadaan masa lalu, saat ini maupun keadaan masa yang akan datang bagi kelangsungan hidup suatu perusahaan dan bagaimana pasaran efeknya. Informasi yang lengkap, relevan, akurat dan tepat waktu sangat diperlukan oleh investor di pasar modal sebagai alat analisis untuk mengambil keputusan investasi. Informasi yang dipublikasikan sebagai suatu pengumuman akan memberikan signal bagi investor dalam pengambilan keputusan investasi. Jika pengumuman tersebut mengandung nilai positif, maka diharapkan pasar akan bereaksi pada waktu pengumuman tersebut diterima oleh pasar. Pada waktu informasi diumumkan dan semua pelaku pasar sudah menerima informasi tersebut, pelaku pasar terlebih dahulu menginterpretasikan dan menganalisis informasi tersebut sebagai signal baik (good news) atau signal buruk (bad news). Jika pengumuman informasi tersebut sebagai signal baik bagi investor, maka terjadi perubahan dalam volume perdagangan saham (Mailangkay, Mangantar, & Tulung, 2021).

Pecking Order Theory. *Pecking Order Theory* menurut Pudjiastuti dan Suad Husnan dalam Darmawan, Pratama, Aryoko, & Vistyan (2020) adalah urutan sumber pendanaan dari internal (laba ditahan) dan eksternal (penerbitan ekuitas baru). Teori ini menjelaskan keputusan pendanaan yang diambil oleh perusahaan. *Pecking Order Theory* menjelaskan mengapa perusahaan-perusahaan yang Profitable umumnya meminjam dalam jumlah yang sedikit. Hal tersebut bukan disebabkan karena mempunyai target *Debt Rasio* yang rendah, tetapi karena memerlukan pendanaan dari luar yang sedikit. Perusahaan yang kurang Profitable akan cenderung mempunyai

hutang yang lebih besar karena dua alasan, yaitu dana yang tidak cukup dan hutang merupakan sumber dana yang lebih disukai (Sondakh, 2019).

Trade off Theory. *Trade off Theory* menurut Kaaro dalam Adiputra & Hermawan, (2020) konsep *Trade off* dalam *Balancing Theory* adalah menyeimbangkan manfaat dan biaya dari penggunaan hutang dalam struktur modal sehingga disebut pula sebagai *Trade off Theory*. Semakin besar hutang yang digunakan semakin tinggi nilai perusahaan. Model ini mengabaikan faktor biaya kebangkrutan dan biaya keagenan. Struktur modal yang optimal dapat ditemukan dengan menyeimbangkan antara keuntungan penggunaan hutang dengan biaya kebangkrutan dan biaya keagenan yang disebut model *Trade off Theory*. Perusahaan mendasarkan keputusan pendanaan pada struktur yang optimal. Struktur modal optimal dibentuk dengan menyeimbangkan manfaat dari penghematan pajak atas penggunaan hutang terhadap biaya kebangkrutan. *Trade off theory* dalam menentukan struktur modal yang optimal memasukkan beberapa faktor antara lain pajak, biaya keagenan (agency costs) dan biaya kebangkrutan tetapi tetap mempertahankan asumsi efisiensi pasar dan symmetric information sebagai imbalan dan manfaat penggunaan utang (Dewi dan Wirajaya, 2013).

Nilai Perusahaan. Nilai perusahaan dicerminkan pada kekuatan tawar menawar saham. Apabila perusahaan diperkirakan sebagai perusahaan mempunyai prospek pada masa yang akan datang, maka nilai sahamnya menjadi tinggi. Sebaliknya, apabila perusahaan dinilai kurang memiliki prospek maka harga saham menjadi rendah (Deswanto, 2018). Nilai perusahaan dapat diukur dengan market value ratio. Market value ratio adalah rasio yang menunjukkan hubungan antara harga saham perusahaan dengan laba dan nilai buku perusahaan, dimana melalui rasio ini, manajemen dapat mengetahui bagaimana tanggapan investor terhadap kinerja dan prospek perusahaan (Simorangkir, 2021). Nilai perusahaan merupakan persepsi para investor terhadap tingkat keberhasilan perusahaan yang terkait erat dengan harga sahamnya (Utomo, 2019). Harga saham yang tinggi membuat nilai perusahaan juga tinggi, dan meningkatkan kepercayaan perusahaan di pasar saham, tidak hanya kinerja perusahaan saat ini namun juga pada prospek perusahaan dimasa yang akan datang.

Profitabilitas. Profitabilitas atau rentabilitas adalah menunjukkan kemampuan perusahaan untuk menghasilkan laba selama periode tertentu. Rentabilitas suatu perusahaan diukur dengan kesuksesan perusahaan dan kemampuan menggunakan aktivasnya secara produktif, dengan demikian rentabilitas suatu perusahaan dapat diketahui dengan membandingkan antara laba yang diperoleh dalam suatu periode dengan jumlah aktiva atau jumlah modal perusahaan tersebut (Roosdiana, 2022). Profitabilitas merupakan kemampuan perusahaan dalam memperoleh laba selama periode tertentu dengan modal atau aktiva yang dimiliki oleh perusahaan. Rasio profitabilitas merupakan rasio yang dapat menunjukkan keberhasilan perusahaan dalam menghasilkan keuntungan dan dapat digunakan oleh perusahaan dalam menilai tingkat pengembalian investasi dan penjualan berdasarkan dari jumlah laba yang diperoleh perusahaan.

Likuiditas. Likuiditas merupakan indikator mengenai kemampuan perusahaan untuk membayar semua kewajiban finansial jangka pendek pada saat jatuh tempo dengan menggunakan aktiva lancar yang tersedia. Likuiditas tidak hanya berkaitan dengan keadaan keseluruhan keuangan perusahaan, tetapi juga berkaitan dengan

kemampuannya untuk mengubah aktiva lancar tertentu menjadi uang kas (Irman, Purwati, & Juliyanti, 2020). Likuiditas menunjukkan kemampuan suatu perusahaan untuk memenuhi kewajiban keuangannya yang harus segera dipenuhi, atau kemampuan perusahaan untuk memenuhi kewajiban keuangan pada saat ditagih (Suhendry, Toni, & Simorangkir, 2021). Likuiditas adalah rasio untuk menunjukkan atau mengukur kemampuan perusahaan dalam memenuhi kewajibannya yang sudah jatuh tempo, baik kewajiban kepada pihak luar perusahaan (likuiditas badan usaha) maupun di dalam perusahaan (likuiditas perusahaan). (Kasmir, 2018).

Ukuran Perusahaan. Ukuran perusahaan menurut Brigham & Houston merupakan ukuran besar kecilnya sebuah perusahaan yang ditunjukkan atau dinilai oleh total asset, total penjualan, jumlah laba, beban pajak dan lain-lain (Mudjijah, Khalid, & Astuti, 2019). Kemudian menurut Consoladi et al ukuran perusahaan dapat mempengaruhi kinerja sosial perusahaan karena perusahaan yang besar mempunyai pandangan yang lebih jauh, sehingga lebih berpartisipasi dalam menumbuhkan kinerja sosial perusahaan (Febriani & Afrida, 2021).

Kaitan Antar Variabel

Pengaruh Profitabilitas terhadap Nilai Perusahaan. Menurut Agustina, 2020; Fajaria & Isnalita, 2018; Hutabarat & Sihotang, 2020 menyebutkan bahwa profitabilitas yang diukur melalui ROA memiliki hubungan yang positif dan signifikan terhadap nilai perusahaan. Namun demikian, penelitian Suhendry et al, (2021) menunjukkan bahwa nilai perusahaan tidak dipengaruhi secara signifikan oleh ROA. Profitabilitas perusahaan sangatlah penting karena untuk dapat melangsungkan kegiatan operasionalnya, suatu perusahaan harus selalu berada dalam keadaan menguntungkan agar dapat menarik modal dari luar.

Pengaruh Likuiditas terhadap Nilai Perusahaan. Menurut Fajaria & Isnalita (2018) serta Zuhroh I. (2019) menunjukkan adanya hubungan yang positif antara likuiditas terhadap nilai perusahaan dengan pengaruh yang signifikan. Namun demikian, penelitian Simorangkir (2021); Hilal & Samono (2019) menunjukkan hal sebaliknya, di mana likuiditas tidak berdampak signifikan terhadap nilai perusahaan. Perusahaan dengan likuiditas yang baik, akan meningkatkan nilai perusahaan (Hilal & Samono, 2019).

Pengaruh Ukuran Perusahaan terhadap Nilai Perusahaan. Menurut Dang, Vu, Ngo, & Hoang (2019) dalam penelitiannya mengungkapkan bahwa ukuran perusahaan memiliki hubungan signifikan dengan arah yang positif terhadap nilai perusahaan. Namun demikian, penelitian Zuhroh I. (2019) menyebutkan bahwa ukuran perusahaan memiliki pengaruh negative dan signifikan terhadap nilai perusahaan. Semakin besar ukuran perusahaan maka semakin besar juga jaminan yang dimiliki untuk menjalankan operasional perusahaan, sehingga investor akan lebih optimis terhadap perusahaan (Zuhroh I., 2019).

Pengembangan Hipotesis

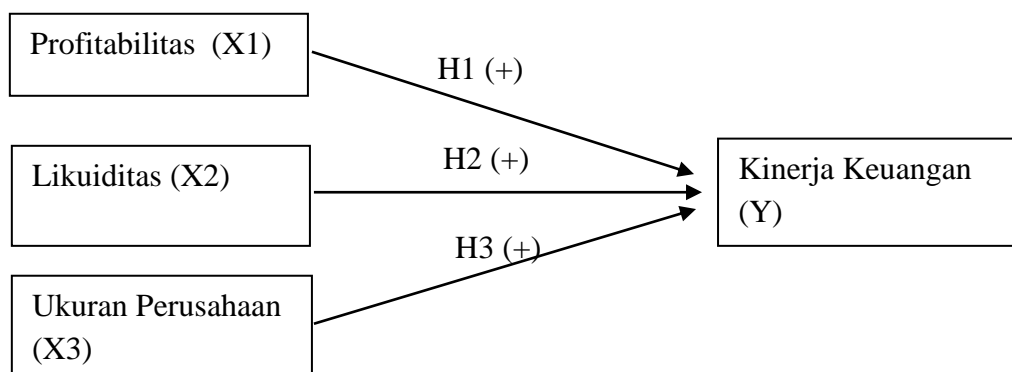
Hasil penelitian, Profitabilitas yang diukur melalui ROA akan memberi pengaruh signifikan dengan arah pengaruh positif terhadap nilai perusahaan yang diukur melalui Tobin's Q (Agustina, 2020; Fajaria & Isnalita, 2018; Hutabarat & Sihotang, 2020; Dang, Vu, Ngo, & Hoang, 2019; Alifia & Sanusi, 2021; Zuhroh I., 2019; Widiyanti, Saputri, Ghasarma, & Sriyani, 2019; Septyanto & Nugraha, 2021). Tetapi berbeda

dengan Suhendry et al, (2021) yang menyatakan ROA tidak berpengaruh terhadap nilai perusahaan. H₁: Profitabilitas berpengaruh positif dan signifikan terhadap nilai perusahaan.

Hasil penelitian, Likuiditas yang diukur melalui *Current Ratio* akan memberi pengaruh signifikan dengan arah pengaruh positif terhadap nilai perusahaan yang diukur melalui Tobin's Q (Agustina, 2020; Hutabarat & Sihotang, 2020). Tetapi berbeda dengan penelitian Simorangkir (2021) dan Hilal & Samono (2019) yang menyatakan *Current Ratio* tidak berpengaruh terhadap nilai perusahaan. H₂: Likuiditas berpengaruh positif dan signifikan terhadap nilai perusahaan

Hasil penelitian, Ukuran Perusahaan yang diukur melalui Total Asset akan memberi pengaruh signifikan dengan arah pengaruh positif terhadap nilai perusahaan yang diukur melalui Tobin's Q (Dang, Vu, Ngo, & Hoang, 2019; Al-Slehat, Zaher, Fattah, & Box, 2020; Wulandari & Setiawan, 2021). Tetapi berbeda dengan penelitian Zuhroh I. (2019) yang menyatakan ukuran perusahaan tidak berpengaruh terhadap nilai perusahaan. H₃: Ukuran perusahaan berpengaruh positif dan signifikan terhadap nilai perusahaan

Kerangka pemikiran dalam penelitian ini seperti digambarkan dibawah ini:



Gambar 1.
Kerangka Pemikiran

Metodologi

Metodologi penelitian ini adalah penelitian kuantitatif dengan data sekunder diperoleh dari Bursa Efek Indonesia pada periode 2017 – 2019. Pemilihan sampel, metode yang digunakan adalah metode *purposive sampling* pada perusahaan manufaktur dengan kriteria 1) Perusahaan manufaktur yang telah terdaftar di bursa efek Indonesia periode 2017-2019. 2) Perusahaan manufaktur yang tidak konsisten terdaftar di Bursa Efek Indonesia pada tahun 2017 – 2019. 3) Perusahaan manufaktur yang laporan keuangannya disajikan dalam mata uang selain rupiah pada tahun 2017 – 2019. 4) Perusahaan manufaktur yang laporan keuangan tidak lengkap dan telah diaudit per 31 Desember secara konsisten pada tahun 2017 – 2019. 5) Perusahaan manufaktur yang memiliki nilai ROA negative pada tahun 2017 – 2019.

Variabel Operasional dan pengukuran yang digunakan adalah:

Tabel 1. Variabel Operasional Dan Pengukuran

No	Variabel	Sumber	Cara Pengukuran	Skala
1	Nilai Perusahaan	Hilal & Samono (2019)	<i>Tobin's Q</i>	Rasio
2	Profitabilitas	Agustina (2020)	$ROA = \frac{\text{Earning after Taxes}}{\text{Total Assets}}$	Rasio
3	Likuiditas	Agustina (2020)	$CR: \frac{\text{Current Assets}}{\text{Current Liabilities}}$	Rasio
4	Ukuran Perusahaan	Adiputra & Hermawan (2020)	Ukuran perusahaan = Ln Total Aktiva	Rasio

Hasil Uji Statistik dan Kesimpulan

Uji Asumsi Klasik. Sebelum dilakukan pengujian hipotesis terlebih dahulu dilakukan uji asumsi klasik yang terdiri dari Uji Multikolinieritas.

Tabel 2. Hasil Uji Multikolinieritas
Variance Inflation Factors
Date: 01/03/22 Time: 12:13
Sample: 1 225
Included observations: 225

Variable	Coefficient Variance	Uncentered VIF	Centered VIF
C	9.183127	372.1516	NA
ROA	2.201363	1.656473	1.028814
CR	0.005075	2.579661	1.083779
SIZE	0.010861	362.3704	1.093877

Dari hasil yang diperoleh dari tabel maka tidak terdapat multikolinieritas karena hasil yang di dapat kurang dari 10 yang artinya dimana hasil yang di peroleh variabel independen tidak terdapat hubungan multikolinieritas.

Hasil uji statistik deskriptif yang telah dilakukan adalah Mean dari data Profitabilitas (ROA) adalah sebesar 0.08, median dari data Profitabilitas (ROA) adalah sebesar 0.05, nilai maksimum dari data Profitabilitas (ROA) adalah sebesar 0.92, nilai minimum dari data Profitabilitas (ROA) adalah sebesar 0.00. Dengan standar deviasi dapat melihat tingkat penyebaran data (variansi) Profitabilitas (ROA) menyimpang dari rata-rata sebesar 0.10. Mean dari data Likuiditas (CR) adalah sebesar 2.69, median dari data Likuiditas (CR) adalah sebesar 1.94, nilai maksimum dari data Likuiditas (CR) adalah sebesar 21.7, nilai minimum dari data Likuiditas (CR) adalah sebesar 0.25. Dengan standar deviasi dapat melihat tingkat penyebaran data (variansi) Likuiditas (CR) menyimpang dari rata-rata sebesar 2.30. Mean dari data Ukuran Perusahaan (SIZE) (Ln

TA) adalah sebesar 28.64, median dari data Ukuran Perusahaan (SIZE) (Ln TA) adalah sebesar 28.49, nilai maksimum dari data Ukuran Perusahaan (SIZE) (Ln TA) adalah sebesar 33.49, nilai minimum dari data Ukuran Perusahaan (SIZE) (Ln TA) adalah sebesar 25.22. Dengan standar deviasi dapat melihat tingkat penyebaran data (variansi) Ukuran Perusahaan (SIZE) (Ln TA) menyimpang dari rata-rata sebesar 1.57. Mean dari data Nilai Perusahaan adalah sebesar 2.06, median dari data Nilai Perusahaan adalah sebesar 1.17, nilai maksimum dari data Nilai Perusahaan adalah sebesar 23.32, nilai minimum dari data Nilai Perusahaan adalah sebesar 0.16. Dengan standar deviasi dapat melihat tingkat penyebaran data (variansi) Nilai Perusahaan menyimpang dari rata-rata sebesar 2.84.

Hasil dari Uji *Likelihood Chow* adalah nilai probabilitas cross-section F sebesar 0.0000 yang berarti < 0.05 , maka dapat disimpulkan bahwa model yang lebih baik digunakan untuk penelitian adalah *Fixed Effect Model*. Hasil Uji *Hausman* adalah nilai probabilitas *cross-section random* sebesar 0.0000 yang berarti < 0.05 , maka dapat ditarik kesimpulan bahwa model yang lebih baik digunakan untuk penelitian adalah *Fixed Effect Model*.

Hasil analisis regresi linear berganda didapatkan persamaan $Tobins'Q = 37.44217 + 1.957341 ROA + 0.006395 CR - 1.241080 SIZE + \epsilon$. Hasil olah data di atas telah menunjukkan hasil nilai konstanta yaitu α sebesar 37.44217 yang berarti apabila Profitabilitas (ROA), Likuiditas (CR) dan Ukuran Perusahaan (SIZE) (Ln TA) bernilai nol, maka Nilai Perusahaan (Tobins'Q) akan bernilai 37.44217 satuan. Berdasarkan nilai koefisien yang di dapat Profitabilitas (ROA) sebagai X_1 sebesar 1.957341 yang berarti jika terjadi perubahan peningkatan Profitabilitas (ROA) sebesar 1 satuan (dengan asumsi variabel lain konstan), maka Nilai Perusahaan (Tobins'Q) akan mengalami peningkatan sebesar 1.957341 satuan. Nilai koefisien yang di dapat oleh Likuiditas (CR) sebagai X_2 sebesar 0.006395 yang berarti jika terjadi perubahan peningkatan Likuiditas (CR) sebesar 1 satuan (dengan asumsi variabel lain konstan), maka Nilai Perusahaan (Tobins'Q) akan mengalami peningkatan sebesar 0.006395 satuan. Terdapat nilai koefisien yang di dapat oleh Ukuran Perusahaan (SIZE) (Ln TA) sebagai X_3 sebesar $- 1.241080$ yang berarti jika terjadi perubahan peningkatan ukuran perusahaan (SIZE) (Ln TA) sebesar 1 satuan (dengan asumsi variabel lain konstan), maka nilai perusahaan (Tobins'Q) akan mengalami penurunan sebesar 1.241080.

Uji Simultan (Uji F) menunjukkan hasil dari Prob.(F-statistic) adalah sebesar 0.000000 yang < 0.05 maka menunjukkan bahwa variabel Profitabilitas, Likuiditas dan Ukuran Perusahaan bersama-sama berpengaruh terhadap Nilai Perusahaan.

Uji koefisien determinasi berganda (R^2) memiliki nilai sebesar 0.798583 atau 79,86% menunjukkan bahwa variabel independent yaitu Profitabilitas (ROA), Likuiditas (CR) dan Ukuran Perusahaan (SIZE) (Ln TA) mampu menjelaskan Nilai Perusahaan (Tobin's Q) sedang 20,14% dijelaskan oleh variabel lain di luar penelitian.

Hasil Uji Parsial (Uji T) Profitabilitas sebagai X_1 memiliki nilai probabilitas sebesar $0.2917 > 0,05$. Terdapat nilai koefisien yang menunjukkan hasil 1.9573 yang positif, sehingga kedua hasil tersebut menunjukkan H_1 ditolak di mana profitabilitas tidak berpengaruh terhadap nilai perusahaan. Likuiditas sebagai X_2 memiliki nilai probabilitas sebesar $0.9554 > 0,05$. Terdapat nilai koefisien yang menunjukkan hasil 0.0063 yang positif, sehingga kedua hasil tersebut menunjukkan H_2 ditolak di mana likuiditas tidak berpengaruh terhadap nilai perusahaan. Ukuran perusahaan sebagai X_3 memiliki nilai probabilitas sebesar $0.1250 > 0,05$. Terdapat nilai koefisien yang

menunjukkan hasil -1.241 yang negatif, sehingga kedua hasil tersebut menunjukkan H_3 ditolak di mana ukuran perusahaan tidak berpengaruh terhadap nilai perusahaan.

Tabel 3. Hasil Uji T

Variable	Coefficient	Std. Error	t-Statistic	Prob.
C	37.44217	23.06122	1.623599	0.1066
ROA?	1.957341	1.849798	1.058138	0.2917
CR?	0.006395	0.114077	0.056056	0.9554
SIZE?	-1.241080	0.804367	-1.542927	0.1250

Diskusi

ROA menunjukkan seberapa banyak laba bersih yang bisa diperoleh dari seluruh kekayaan yang dimiliki perusahaan. Likuiditas adalah rasio yang menggambarkan kemampuan perusahaan untuk memenuhi kewajiban jangka pendek (utang). Tingkat likuiditas yang tinggi akan memperbesar kesempatan perusahaan dalam memenuhi utang jangka pendek dan berlaku pula sebaliknya. Tinggi rendahnya rasio akan mempengaruhi peminat investor yang akan menginvestasikan dananya. Besar kecilnya total aset perusahaan tidak terlalu berpengaruh terhadap nilai sebuah perusahaan. Aset yang kecil apabila digunakan dengan maksimal disertai penjualan yang optimal dan efisiensi terhadap biaya maka perusahaan akan tetap mampu menjaga nilai perusahaan. Begitu pula bagi perusahaan yang memiliki aset besar. Sehingga total asset perusahaan yang besar maupun kecil memiliki pengaruh tidak signifikan terhadap nilai perusahaan.

Penutup

Penelitian ini diharapkan dapat memberi manfaat akademis dan manfaat praktis. Beberapa saran yang mungkin dapat di berikan untuk peneliti selanjutnya, yakni (1) bagi peneliti selanjutnya dapat menggunakan periode lebih dari tiga tahun, (2) dapat menambahkan atau mengganti variabel independen lainnya yang mempengaruhi variabel dependen nilai perusahaan, (3) bagi peneliti selanjutnya dapat menggunakan sektor dari perbankan, aneka jasa dan lainnya sehingga tidak terbatas pada perusahaan manufaktur saja.

Daftar Rujukan/Pustaka

- Adiputra, I. G., & Hermawan, A. (2020). The Effect of Corporate Social Responsibility, Firm Size, Dividend Policy and Liquidity on Firm Value: Evidence from Manufacturing Companies in Indonesia.
- Agustina, A. (2020). The Influence of Disclosure of Islamic Social Reporting, Profitability, and Liquidity on Firm Value in Companies Listed in Jakarta Islamic Index Indonesia Stock Exchange 2016-2019. *Indonesian Interdisciplinary Journal of Sharia Economics (IJSE)*, 3(1), 69.
- Alifia, S., & Sanusi, F. (2021). THE INFLUENCE OF INSTITUTIONAL OWNERSHIP ON CORPORATE VALUES WITH DEBT EQUITY RATIO AND PROFITABILITY AS INTERVENING VARIABLES. *Jurnal Akademi Akuntansi 4, no. 1 (2021)*.

- Al-Slehat, Z. A., Zaher, C., Fattah, A., & Box, P. O. (2020). Impact of financial leverage, size and assets structure on firm value: Evidence from industrial sector, Jordan. *International Business Research*, 13(1), 109-120.
- Badan Pusat Statistik. (2021). Tujuan Pembangunan Berkelanjutan: Proporsi Nilai Tambah Sektor Industri Manufaktur terhadap PDB. Retrieved from bps.go.id: https://www.bps.go.id/indikator/indikator/view_data/0000/data/1214/sdgs_9/1
- Dang, H. N., Vu, V. T., Ngo, X. T., & Hoang, H. T. (2019). Study the impact of growth, firm size, capital structure, and profitability on enterprise value: Evidence of enterprises in Vietnam. *Journal of Corporate Accounting & Finance*, 30(1), 144-160.
- Darmawan, A., Pratama, B. C., Aryoko, Y. P., & Vistyan, D. I. (2020). The Effect of Profitability, Debt Policy, And Liquidity on Corporate Values with Dividend Policy as Moderating Variables.
- Deswanto, R. B. (2018). The Association Between Environmental Discloser with Financial Performance, Environmental Performance, and Firm Value. *Social Responsibility Journal* 14(1), 190-193.
- Dewi, A. S. M., & Wirajaya, A. (2013). Pengaruh Struktur Modal, Profitabilitas Dan Ukuran Perusahaan Pada Nilai Perusahaan. *E-Jurnal Akuntansi Universitas Udayana* 4.2 (2013): 358-372.
- Fajaria, A. Z., & Isnalita, N. I. (2018). The effect of profitability, liquidity, leverage and firm growth of firm value with its dividend policy as a moderating variable. *International Journal of Managerial Studies and Research (IJMSR)*, 6(10), 55-69.
- Febriani, R., & Afrida, A. (2021). PENGARUH LEVERAGE KEUANGAN, PROFITABILITAS DAN UKURAN PERUSAHAAN TERHADAP HARGA SAHAM (Studi Kasus: Perusahaan Property dan Real Estate Periode 2015-2018 di Bursa Efek Indonesia). *Eko dan Bisnis: Riau Economic and Business Review*, 12(2), 225-240.
- Haryono, C. (2021). PENGARUH UKURAN PERUSAHAAN, LEVERAGE, PROFITABILITAS, DAN KEPUTUSAN INVESTASI TERHADAP NILAI PERUSAHAAN (Studi Empiris Pada Perusahaan Properti Dan Real Estate BUMN Yang Terdaftar di Bursa Efek Indonesia Periode 2015-2019) (Doctoral dissertation, Skripsi,).
- Hilal, A., & Samono, S. (2019). Analysis Of The Effect Of Company Micro Fundamental Factors On Company Value In Companies Listed In Lq 45 Index. *International Journal of Economics and Financial Issues*, 9(4), 115.
- Hutabarat, F., & Sihotang, J. (2020). The The Effect of Liquidity and Profitability on Firm Values in Telecommunication Subsector Companies. *Journal Applied Business and Technology*, 1(2), 86-92.
- Irman, M., Purwati, A. A., & Juliyanti. (2020). Analysis On The Influence Of Current Ratio, Debt to Equity Ratio and Total Asset Turnover Toward Return On Assets On The Otomotive and Component Company That Has Been Registered In Indonesia Stock Exchange Within 2011-2017. *International Journal of Economics Development Research*, Volume I(1), 2020 pp. 36-44.
- Kasmir. (2018). Analisis Laporan Keuangan. Rajawali Pers.
- Mailangkay, F. A., Mangantar, M., & Tulung, J. E. (2021). Reaksi Pasar Modal Terhadap Penerapan Kebijakan PSBB Pada Industri Perhotelan Yang Terdaftar

- Di Bursa Efek Indonesia. *Jurnal EMBA: Jurnal Riset Ekonomi, Manajemen, Bisnis dan Akuntansi*, 9(3).
- Mudjihah, S., Khalid, Z., & Astuti, D. A. (2019). Pengaruh kinerja keuangan dan struktur modal terhadap nilai perusahaan yang dimoderasi variabel ukuran perusahaan. *Jurnal Akuntansi dan Keuangan*, 8(1), 41-56.
- Roosdiana, R. (2022). Pengaruh CAR, NPL, BOPO, LDR dan NIM Terhadap Profitabilitas Sebelum dan Setelah Adanya Covid-19 (Studi pada Perumda BPR Garut Periode Januari 2019–Desember 2020). *IKRA-ITH EKONOMIKA*, 5(1), 177-189.
- Septyanto, D., & Nugraha, I. M. (2021). The Influence of Enterprise Risk Management, Leverage, Firm Size and Profitability on Firm Value in Property and Real Estate Companies Listed on the Indonesian Stock Exchange in 2016-2018. *KnE Social Sciences*, 663-680.
- Simorangkir, R. T. (2021). The Effect of Value Added Intellectual Coefficient (VAIC), Return On Investment (ROI), Current Ratio (CR), and Debt to Equity Ratio (DER) on Company Value. *INTERNATIONAL JOURNAL ECONOMIC AND BUSINESS APPLIED*, 2(2), 104-118.
- Sondakh, R. (2019). The Effect of Dividend Policy, Liquidity, Profitability and Firm Size on Firm Value in Financial Service Sector Industries Listed in Indonesia Stock Exchange 2015-2018 Period. *Accountability Journal*. Vol. 8(2). 91101.
- Suhendry, W., Toni, N., & Simorangkir, E. N. (2021). Effect of Debt to Equity Ratio and Current Ratio on Company Value with Return on Assets as Intervening Variable in Consumer Goods Industrial Companies Listed on the Indonesia Stock Exchange for the 2015–2018 Period. *Journal of Economics, Finance and Manag.*
- Utomo, M. N. (2019). *Ramah Lingkungan dan Nilai Perusahaan*. Jakad Media Publishing.
- Widiyanti, M., Saputri, N., Ghasarma, R., & Sriyani, E. (2019). The Effect of Good Corporate Governance, Return On Asset, and Firm Size on Firm Value in LQ45 Company Listed in Indonesia Stock Exchange.
- Wulandari, T. R., & Setiawan, D. (2021). Capital structure manufacturing companies in Indonesia: In Review. *Jurnal Keuangan dan Perbankan*, 24(4): 485–493, 2020.
- Zuhroh, I. (2019). The Effects of Liquidity, Firm Size, and Profitability on the Firm Value with Mediating Leverage. 2nd ICIEBP The 2nd International Conference on Islamic Economics, Business, and Philanthropy (ICIEBP) Theme: “Sustainability and Socio Economic Growth”.