

UNTAR untuk INDONESIA

PEMERINGATAN PERGURUAN TINGGI 2020

INDIKATOR PEMERINGKATAN



UNTAR
Universitas Tarumanagara



UNTAR untuk INDONESIA

Input

No.	Indikator	Sumber Data
a.	Presentase dosen berpendidikan S3 terhadap jumlah dosen keseluruhan	PD Dikti
b.	Presentase dosen dalam jabatan Lektor Kepala dan Guru Besar terhadap jumlah dosen keseluruhan	PD Dikti
c.	Presentase jumlah mahasiswa terhadap dosen tetap	PD Dikti
d.	Jumlah mahasiswa asing	Direktorat Kelembagaan
e.	Jumlah dosen tetap bekerja sebagai praktisi di industri minimum 6 bulan selama 5 tahun terakhir	Direktorat Sumber Daya



Process

No.	Indikator	Sumber Data
a.	Jumlah program studi yang memiliki akreditasi dan/atau sertifikasi internasional	Direktorat Pembelajaran dan Kemahasiswaan
b.	Akreditasi institusi PT	BAN-PT
c.	Akreditasi program studi	BAN PT
d.	Pembelajaran daring	Direktorat Pembelajaran dan Kemahasiswaan
e.	Kerja Sama Perguruan Tinggi	Direktorat Kelembagaan
f.	Jumlah program studi yang melakukan kerja sama dengan mitra perusahaan, organisasi nirlaba atau QS Top 100 World Class University by Subject	Direktorat Kelembagaan
g.	Kelengkapan laporan PD DIKTI	PD Dikti



OUTPUT

No.	Indikator	Sumber Data
a.	Jumlah artikel ilmiah terindeks per dosen	Deputi Bidang Penguatan Riset dan Pengembangan, Kemenristek/BRIN
b.	Kinerja penelitian	Deputi Bidang Penguatan Riset dan Pengembangan, Kemenristek/BRIN
c.	Kinerja kemahasiswaan	Direktorat Pembelajaran dan Kemahasiswaan



UNTAR
Universitas Tarumanagara



UNTAR untuk INDONESIA

Outcome

No.	Indikator	Sumber Data
a.	Kinerja inovasi	Deputi Bidang Inovasi, Kemenristek/BRIN
b.	Persentase lulusan yang memperoleh pekerjaan dalam waktu 6 bulan	Direktorat Pembelajaran dan Kemahasiswaan
c.	Jumlah sitasi per dosen	Deputi Bidang Penguatan Risbang, Kemenristek/BRIN
d.	Jumlah patent per dosen	Deputi Bidang Penguatan Risbang, Kemenristek/BRIN
e.	Kinerja pengabdian kepada Masyarakat	Deputi Bidang Penguatan Risbang, Kemenristek/BRIN



UNTAR
Universitas Tarumanagara



UNTAR untuk INDONESIA

Jumlah Dosen

No.	Data	Jumlah
1	Jumlah Dosen Tetap	542
2.	Pendidikan Doktor (S3)	136
3.	Guru Besar	16
3.	Lektor Kepala	105



UNTAR
Universitas Tarumanagara



UNTAR untuk INDONESIA

Kinerja Penelitian 2018

2010	2011	2012	2013	2014	2015	2016	2017	2018	2019
Dosen Perguruan Tinggi Data Dosen Peneliti Aktif Perguruan Tinggi			Peneliti Asing Data Dosen Peneliti Asing Penelitian		Staf Pendukung Data Staf Pendukung kegiatan Penelitian		Unit Fasilitas Penunjang Data Unit Fasilitas Penunjang yang dimiliki Perguruan Tinggi		
519			16		374		105		
Hibah Ditlitabmas Data penelitian yang didanai oleh Ditlitabmas			Hibah Non Ditlitabmas Data penelitian dana diluar Ditlitabmas			Penyelenggaraan Forum Ilmiah Data Penyelenggaraan Forum Ilmiah			
34			251			191			
Publikasi Jurnal Data Publikasi Jurnal		Buku Ajar / Teks Data Buku Ajar / Teks		Pemakalah Forum Ilmiah Data Pemakalah Forum Ilmiah					
563		55		533					
Hak Kekayaan Intelektual Data Hak Kekayaan Intelektual (HKI)			Luaran Lain Data Luaran Lain Penelitian		Kontrak Kerja Data Non Penelitian / Kontrak Kerja		Unit Bisnis Hasil Riset Data Unit Bisnis Hasil Riset		
128			453		213		30		



UNTAR
Universitas Tarumanagara



UNTAR untuk INDONESIA

Kinerja Penelitian 2019

2010	2011	2012	2013	2014	2015	2016	2017	2018	2019
Dosen Perguruan Tinggi Data Dosen Peneliti Aktif Perguruan Tinggi 519			Peneliti Asing Data Dosen Peneliti Asing Penelitian 88		Staf Pendukung Data Staf Pendukung kegiatan Penelitian 352		Unit Fasilitas Penunjang Data Unit Fasilitas Penunjang yang dimiliki Perguruan Tinggi 103		
Hibah Ditlitabmas Data penelitian yang didanai oleh Ditlitabmas 54			Hibah Non Ditlitabmas Data penelitian dana diluar Ditlitabmas 675				Penyelenggaraan Forum Ilmiah Data Penyelenggaraan Forum Ilmiah 290		
Publikasi Jurnal Data Publikasi Jurnal 1106		Buku Ajar / Teks Data Buku Ajar / Teks 111		Pemakalah Forum Ilmiah Data Pemakalah Forum Ilmiah 540					
Hak Kekayaan Intelektual Data Hak Kekayaan Intelektual (HKI) 139			Luaran Lain Data Luaran Lain Penelitian 1098		Kontrak Kerja Data Non Penelitian / Kontrak Kerja 353		Unit Bisnis Hasil Riset Data Unit Bisnis Hasil Riset 30		



UNTAR
Universitas Tarumanagara



UNTAR untuk INDONESIA

Kinerja PKM 2019

Periode 2019-2021

Universitas Tarumanagara

Ringkasan Sumber Daya

No.	Sumber Daya	Tahun 1	Tahun 2	Tahun 3	Total
1	Pengabdian Dana DRPM	1	0	0	1
2	Pengabdian Dana Non DRPM	584	0	0	584
3	Unit Usaha Kampus	22	0	0	22
4	Unit Fasilitas Penunjang	0	0	0	103



UNTAR
Universitas Tarumanagara



UNTAR untuk INDONESIA

Ringkasan Luaran

Ringkasan Luaran

No.	Luaran	Tahun 1	Tahun 2	Tahun 3	Total
1	Publikasi di Jurnal	18	0	0	18
2	Publikasi di Media Massa	95	0	0	95
3	Pemakalah di Forum Ilmiah	163	0	0	163
4	Hak Kekayaan Internasional	2	0	0	2
5	Luaran Iptek Lainnya	56	0	0	56
6	Produk Terstandarisasi	0	0	0	0
7	Produk Tersertifikasi	0	0	0	0
8	Mitra Berbadan Hukum	1	0	0	1
9	Buku	0	0	0	0



UNTAR
Universitas Tarumanagara



UNTAR untuk INDONESIA

Ringkasan Sumber Daya PKM (2019-2021)

No.	Sumber Daya	Tahun 1	Tahun 2	Tahun 3	Total
1	Pengabdian Dana DRPM	1	0	0	1
2	Pengabdian Dana Non DRPM	584	0	0	584
3	Unit Usaha Kampus	22	0	0	22
4	Unit Fasilitas Penunjang	0	0	0	103



UNTAR
Universitas Tarumanagara



UNTAR untuk INDONESIA

Ringkasan Luaran PKM (2019-2021)

No.	Sumber Daya	Tahun 1	Tahun 2	Tahun 3	Total
1	Publikasi di Jurnal	18	0	0	18
2	Publikasi di Media Massa	95	0	0	95
3	Pemakalah di Forum Ilmiah	163	0	0	163
4	Hak Kekayaan Internasional	2	0	0	2
5	Luaran Iptek Lainnya	56	0	0	56
6	Produk Terstandarisasi	0	0	0	0
7	Produk Tersertifikasi	0	0	0	0
8	Mitra Berbadan Hukum	1	0	0	1
9	Buku	0	0	0	0



UNTAR
Universitas Tarumanagara



UNTAR untuk INDONESIA

KINERJA SIMKATMAWA

Rekap data kegiatan kemahasiswaan tahun: 2019

839

Rekognisi

INPUT DATA

498

Mahasiswa Berwirausaha

INPUT DATA

129

Pertukaran Mahasiswa
Nasional dan Internasional

INPUT DATA

1056

Pengabdian Mahasiswa
kepada Masyarakat

INPUT DATA




UNTAR
Universitas Tarumanagara



UNTAR untuk INDONESIA



<p></p> <h2>Institusi</h2> <p>Sudah melakukan pengisian</p> <p>INPUT DATA</p>	<p></p> <h2>111</h2> <p>Prestasi KO dan Ekstrakurikuler Mandiri</p> <p>INPUT DATA</p>	<p></p> <h2>0</h2> <p>Kegiatan Belmawa</p> <p>LIHAT DATA</p>
--	--	---

Direktorat Kemahasiswaan - Ditjen Belmawa - Kemenristekdikti



UNTAR
Universitas Tarumanagara



UNTAR untuk INDONESIA

Tracer Study

TOP 50



Kode PT/PRODI	Nama PT/PRODI	Jumlah Responden	Waktu Tunggu (Bulan)
031015	Universitas Tarumanagara	2,087	3.2
TOTAL		2,087	3.2

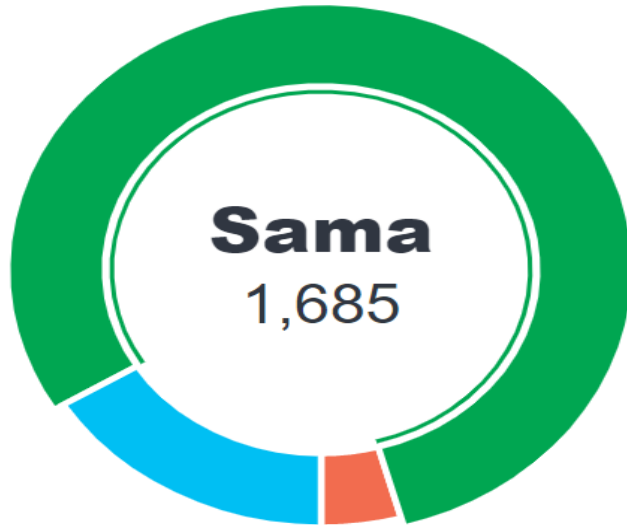


UNTAR
Universitas Tarumanagara

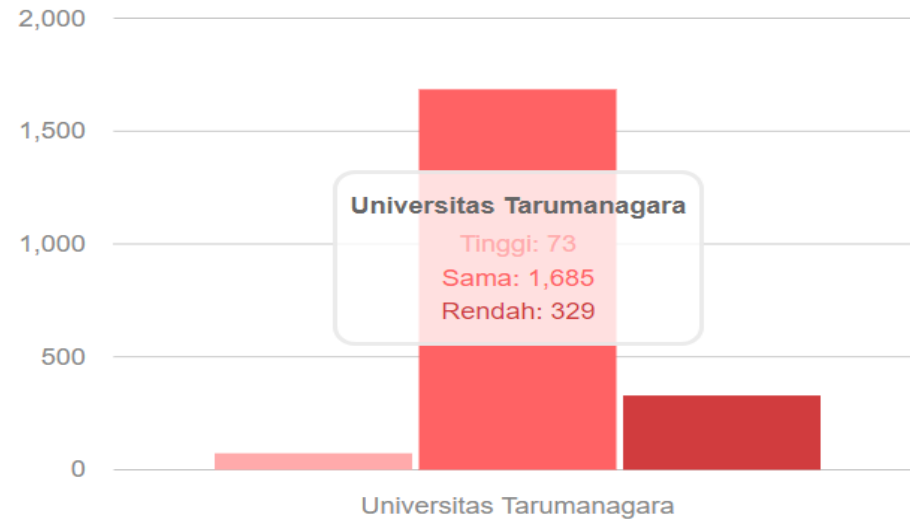


UNTAR untuk INDONESIA

Keselarasan Vertikal



Top 10



Kode PT/PRODI	Nama PT/PRODI	Tinggi		Sama		Rendah		Total	
031015	Universitas Tarumanagara	73	3.5%	1,685	80.7%	329	15.8%	2,087	100.0%
TOTAL		73	3.5%	1,685	80.7%	329	15.8%	2,087	100.0%

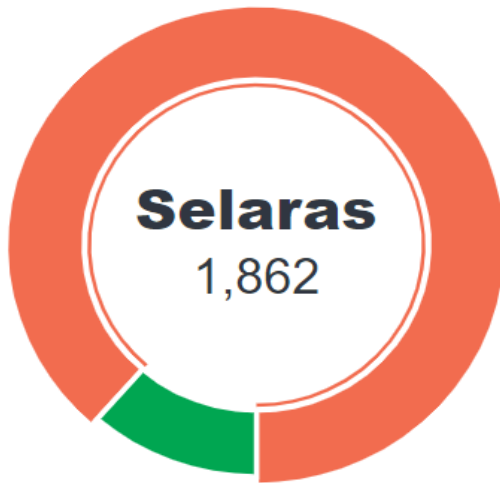


UNTAR
Universitas Tarumanagara

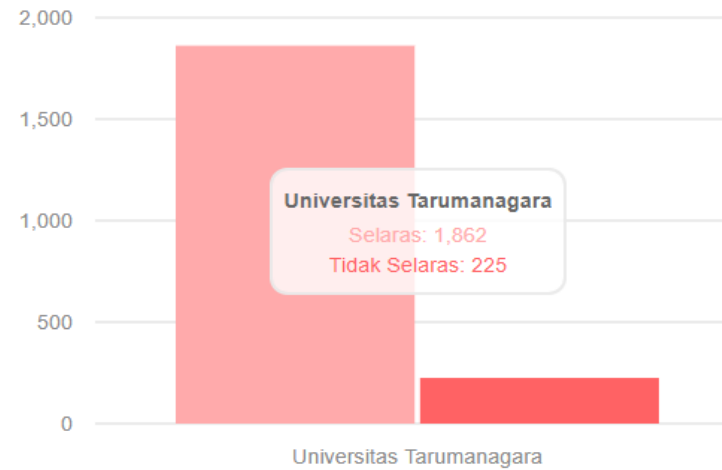


UNTAR untuk INDONESIA

Keselarasan Horizontal



Top 10



Kode PT/PRODI	Nama PT/PRODI	Selaras	Tidak Selaras	Total
031015	Universitas Tarumanagara	1,862	225	2,087
TOTAL		1,862	225	2,087

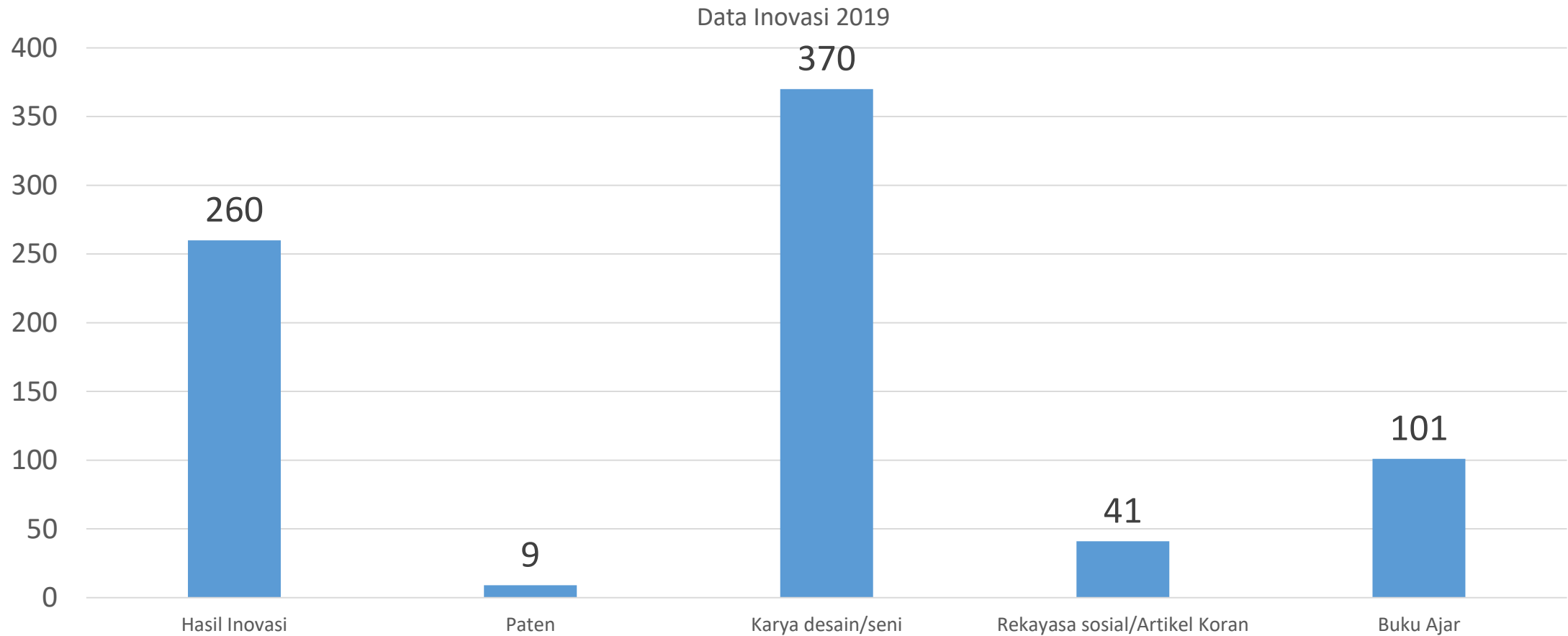


UNTAR
Universitas Tarumanagara



UNTAR untuk INDONESIA

Data Inovasi 2019



UNTAR
Universitas Tarumanagara



UNTAR untuk INDONESIA

Terima kasih



UNTAR
Universitas Tarumanagara



UNTAR untuk INDONESIA