

LEMBAR  
HASIL PENILAIAN SEJAWAT SEBIDANG ATAU *PEER REVIEW*  
KARYA ILMIAH : JURNAL ILMIAH

Judul Artikel Ilmiah : Uji Eksperimental Mesin Pendingin Berpendingin Udara dengan Menggunakan Refrigeran R22 dan Refrigeran R407C  
 Nama Penulis : Kevin Sanjaya, I Made Kartika, **HartoTanujaya**  
 Jumlah Penulis : 3 (tiga)  
 Status Pengusul : Penulis Pendamping  
 Identitas Buku Ilmiah : a. Nama Jurnal : POROS (Jurnal Ilmiah Teknik Mesin)  
 b. Nomor ISSN : 1410 - 6841, e-ISSN 2442 - 4501  
 c. Vol. No. Bln. Th. : Volume 12, No. 2, November 2014  
 d. Penerbit : Jurusan Teknik Mesin, Fakultas Teknik, Universitas Tarumanagara  
 e. Jumlah halaman : 9 halaman  
 f. Alamat Web Jurnal : <https://journal.untar.ac.id/index.php/poros/issue/archive>

Kategori Publikasi Buku Ilmiah (beri (√) pada kategori yang tepat)

Jurnal Ilmiah Internasional Bereputasi  
 Jurnal Ilmiah Internasional  
 Jurnal Ilmiah Nasional Terakreditasi  
 Jurnal Ilmiah Nasional Tidak Terakreditasi  
 Jurnal Ilmiah Terindex di DOAJ/CABI/COPERNICUS/Lainnya

Hasil Penilaian *Peer Review*

Komponen Yang Dinilai	Nilai Maksimal Jurnal Ilmiah (isi di kolom yang sesuai)					Nilai Akhir <i>peer</i> Yang Diperoleh
	Internasional Bereputasi	Internasional	Nasional Terakreditasi	Nasional Tidak Terakreditasi	Nasional Terindex DOAJ dll	
Kelengkapan dan kesesuaian unsur isi <i>prosiding</i> (10%)				92% x 10% x 10		0,92
Ruang lingkup dan kedalaman pembahasan (30%)				93% x 30% x 10		2,79
Kecukupan & kemutakhiran data/informasi dan metodologi (30%)				90% x 30% x 10		2,7
Kelengkapan unsur & kualitas penerbit (30%)				92% x 30% x 10		2,76
Nilai <i>peer</i> Maksimal (100%)				10		9,17
Kontribusi Pengusul; (nilai akhir <i>peer</i> x bobot penulis pendamping : dibagi 2 penulis = $9,17 \times 40\% : (2) = 1,834$ )						<b>1,834</b>
Komentar/Usulan <i>Peer Review</i> : (Terlampir hal. 2)	1. Tentang kelengkapan dan kesesuaian unsur; 2. Tentang ruang lingkup dan kedalaman pembahasan; 3. Kecukupan dan kemutakhiran data/informasi dan metodologi; 4. Kelengkapan unsur dan kualitas penerbit; 5. Indikasi Plagiasi; 6. Kesesuaian Bidang Ilmu: <i>Terlampir</i>					


Jakarta, 10.12. 2019  
 Penilai I



(Prof. Dr. Ir. Agustinus Purna Irawan)  
 NIDN/NIP : 0328087102 / 10398021  
 Jabatan/Pangkat/Bidang Ilmu: Professor/IVC/Teknik Mesin  
 Unit Kerja: Fakultas Teknik – Universitas Tarumanagara

<p>KOMENTAR PEER REVIEW</p>	<p>1. Tentang kelengkapan dan kesesuaian unsur:</p> <p>Artikel dengan judul <b>Uji Eksperimental Mesin Pendingin Berpendingin Udara dengan Menggunakan Refrigeran R22 dan Refrigeran R407C</b>, ditulis secara benar sesuai dengan standar penulisan artikel ilmiah yang memuat pendahuluan, metode/peralatan yang digunakan, pengambilan data dan data, analisa dan kesimpulan.</p> <p>2. Tentang ruang lingkup dan kedalaman pembahasan:</p> <p>Artikel tersebut membahas tentang Efisiensi Mesin Pendingin Berpendingin <b>Udara</b> dengan Menggunakan Refrigeran R22 dan Refrigeran R407C, dibahas dengan spesifik dan mudah dipahami.</p> <p>3. Kecukupan dan kemutakhiran data/informasi dan metodologi;</p> <p>Metodologi terstruktur dan jelas, data dan referensi yang diambil up to date.</p> <p>4. Kelengkapan unsur dan kualitas penerbit:</p> <p>Editorial board dan reviewer untuk Jurnal "<b>POROS</b>" jelas dan terstruktur. Penerbit <b>Jurusan Teknik Mesin, Fakultas Teknik, UNTAR</b> dapat dilacak melalui daring dan tidak terakreditasi. Jurnal ber ISSN/ISBN.</p> <p>5. Indikasi Plagiasi:</p> <p>Artikel dengan judul <b>Uji Eksperimental Mesin Pendingin Berpendingin Udara dengan Menggunakan Refrigeran R22 dan Refrigeran R407C</b> yang diterbitkan oleh Jurusan Teknik Mesin, Fakultas Teknik, Universitas Tarumanagara dan dapat dibaca secara daring di <a href="https://journal.untar.ac.id/index.php/poros/article/view/565/482">https://journal.untar.ac.id/index.php/poros/article/view/565/482</a> tidak ditemukan indikasi plagiasi dengan tingkat kesamaan menggunakan software <b>Turnitin sebesar 20 %</b>.</p> <p>6. Kesesuaian Bidang Ilmu:</p> <p>Artikel tersebut membahas tentang mesin pendingin dan ada Linieritas keilmuan dengan pengusul.</p>
---------------------------------	--

Jakarta, 18.12. 2019  
Penilai I



(Prof. Dr. Ir. Agustinus Purna Irawan)  
NIDN/NIP : 0328087102 / 10398021  
Jabatan/Pangkat/Bidang Ilmu: Professor/IVC/Teknik Mesin  
Unit Kerja: Fakultas Teknik – Universitas Tarumanagara

LEMBAR  
HASIL PENILAIAN SEJAWAT SEBIDANG ATAU PEER REVIEW  
KARYA ILMIAH : JURNAL ILMIAH

Judul Artikel Ilmiah : Uji Eksperimental Mesin Pendingin Berpendingin Udara dengan Menggunakan Refrigeran R22 dan Refrigeran R407C  
 Nama Penulis : Kevin Sanjaya, I Made Kartika, HartoTanujaya  
 Jumlah Penulis : 3 (tiga)  
 Status Pengusul : Penulis Pendamping  
 Identitas Buku Ilmiah : a. Nama Jurnal : POROS (Jurnal Ilmiah Teknik Mesin)  
 b. Nomor ISSN : 1410 - 6841, e-ISSN 2442 - 4501  
 c. Vol. No. Bln. Th. : Volume 12, No. 2, November 2014  
 d. Penerbit : Jurusan Teknik Mesin, Fakultas Teknik, Universitas Tarumanagara  
 e. Jumlah halaman : 9 halaman  
 f. Alamat Web Jurnal : <https://journal.untar.ac.id/index.php/poros/issue/archive>

Kategori Publikasi Buku Ilmiah (beri (√) pada kategori yang tepat)

- Jurnal Ilmiah Internasional Bereputasi  
 Jurnal Ilmiah Internasional  
 Jurnal Ilmiah Nasional Terakreditasi  
 Jurnal Ilmiah Nasional Tidak Terakreditasi  
 Jurnal Ilmiah Terindex di DOAJ/CABI/COPERNICUS/Lainnya

Hasil Penilaian *Peer Review*

Komponen Yang Dinilai	Nilai Maksimal Jurnal Ilmiah (isi di kolom yang sesuai)					Nilai Akhir Yang Diperoleh
	Internasional Bereputasi	Internasional	Nasional Terakreditasi	Nasional Tidak Terakreditasi	Nasional Terindex DOAJ dll	
Kelengkapan dan kesesuaian unsur isi <i>prosiding</i> (10%)				1		0,93
Ruang lingkup dan kedalaman pembahasan (30%)				3		2,79
Kecukupan & kemutakhiran data/informasi dan metodologi (30%)				3		2,82
Kelengkapan unsur & kualitas penerbit (30%)				3		2,85
Total = 100%				10		9,39
Kontribusi Pengusul; (nilai akhir <i>peer</i> x bobot pendamping : dibagi 2 penulis pendamping) = 9,39 x 40% : (2) = 1,878						1,878
Komentar/Usulan <i>Peer Review</i> :	1. Tentang kelengkapan dan kesesuaian unsur; 2. Tentang ruang lingkup dan kedalaman pembahasan; 3. Kecukupan dan kemutakhiran data/informasi dan metodologi; 4. Kelengkapan unsur dan kualitas penerbit; 5. Indikasi Plagiasi; 6. Kesesuaian Bidang Ilmu: <i>Terlampir</i>					


Jakarta, 14-11-2019  
 Penilai

(Dr. Ir. M. Sobron Yamin L., M.Sc.)  
 NIDN/NIP : 0114056705 / 10311009  
 Jabatan/Pangkat/Bidang Ilmu: Lektor Kepala/IV/Teknik Mesin  
 Unit Kerja: Fakultas Teknik – Universitas Tarumanagara



<p>KOMENTAR PEER REVIEW</p>	<p>1. Tentang kelengkapan dan kesesuaian unsur:</p> <p>Artikel <b>Uji Eksperimental Mesin Pendingin Berpendingin Udara dengan Menggunakan Refrigeran R22 dan Refrigeran R407C</b>, ditulis sesuai dengan kaidah penulisan artikel ilmiah yang meliputi pendahuluan, metode/alat, data dan analisa serta kesimpulan.</p> <p>2. Tentang ruang lingkup dan kedalaman pembahasan:</p> <p>Artikel tersebut membahas tentang Efisiensi Mesin Pendingin Berpendingin <b>Udara</b> dengan Menggunakan Refrigeran R22 dan Refrigeran R407C, dibahas dengan kedalaman pembahasan yang spesifik.</p> <p>3. Kecukupan dan kemutakhiran data/informasi dan metodologi;</p> <p>Data yang diambil dan digunakan untuk analisa dan referensi tergolong baru dan mutakhir, dengan susunan metodologi yang baik.</p> <p>4. Kelengkapan unsur dan kualitas penerbit:</p> <p>Editor dan reviewer Jurnal "<b>POROS</b>" tersusun dan terorganisir, ber ISSN/ISBN dan dapat diakses online. Penerbit <b>Jurusan Teknik Mesin, Fakultas Teknik, UNTAR</b> dapat dilacak melalui daring dan tidak terakreditasi.</p> <p>5. Indikasi Plagiasi:</p> <p>Artikel <b>Uji Eksperimental Mesin Pendingin Berpendingin Udara dengan Menggunakan Refrigeran R22 dan Refrigeran R407C</b> diterbitkan oleh Jurusan Teknik Mesin, Fakultas Teknik, Universitas Tarumanagara dan dapat dibaca secara daring di <a href="https://journal.untar.ac.id/index.php/poros/article/view/565/482">https://journal.untar.ac.id/index.php/poros/article/view/565/482</a> tidak ditemukan indikasi plagiasi.</p> <p>6. Kesesuaian Bidang Ilmu:</p> <p>Artikel tersebut membahas tentang mesin pendingin dan ada kesesuaian dan linieritas keilmuan dengan pengusul.</p>
---------------------------------	--

Jakarta, 14-11-2019  
Penilai



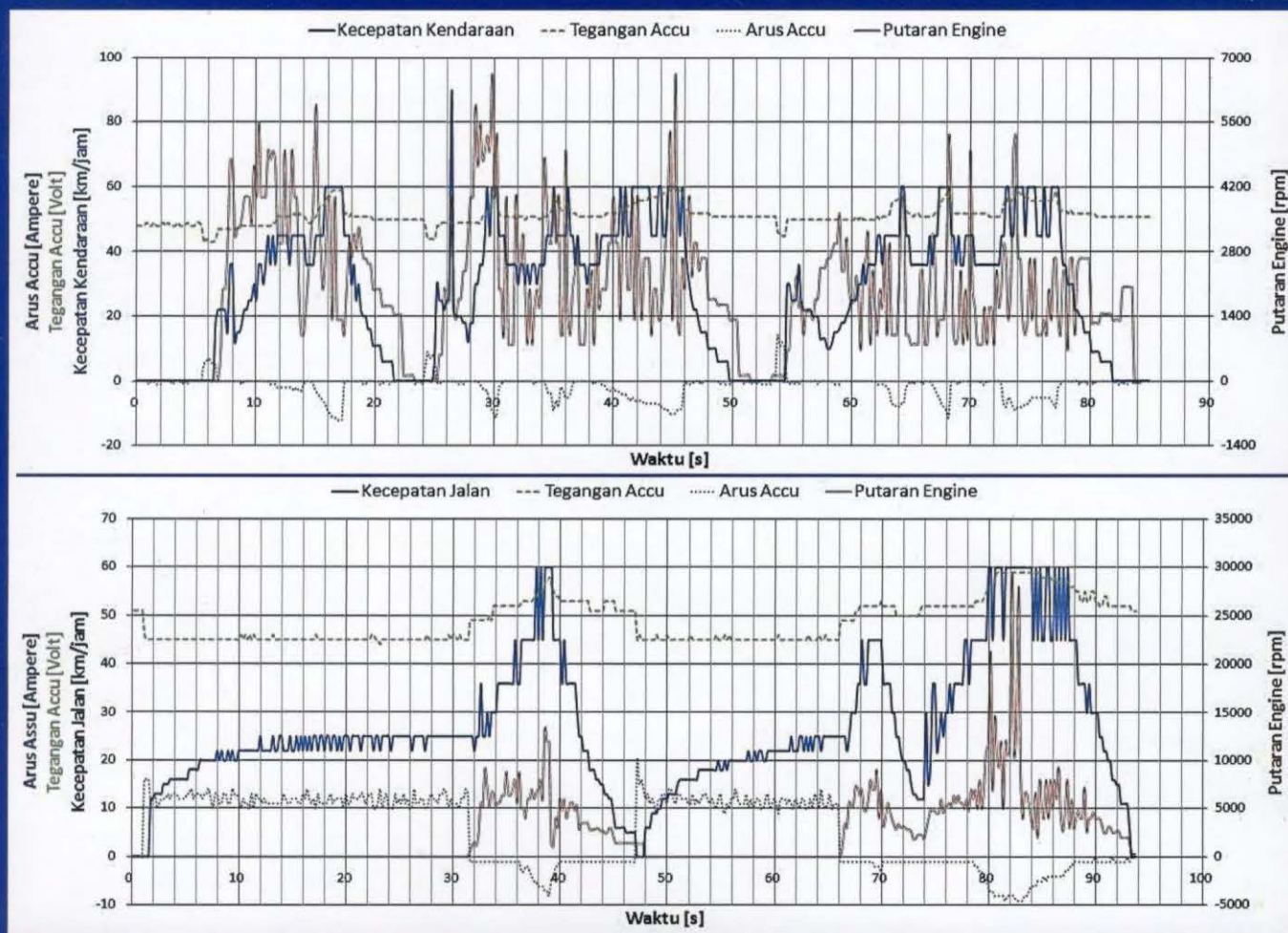
(Dr. Ir. M. Sobron Yanjin L., M.Sc.)

NIDN/NIP : 0114056705 / 10311009

Jabatan/Pangkat/Bidang Ilmu: Lektor Kepala/IV/Teknik Mesin  
Unit Kerja: Fakultas Teknik – Universitas Tarumanagara

# POROS

*Jurnal Ilmiah Teknik Mesin*





## UJI EKSPERIMENTAL MESIN PENDINGIN BERPENDINGIN UDARA, DENGAN MENGGUNAKAN REFRIGERAN R22 DAN REFRIGERAN R407C

Kevin Sanjaya<sup>1)</sup>, I Made Kartika Dhiputra<sup>2)</sup> dan Harto Tanujaya<sup>1)</sup>

<sup>1)</sup>Program Studi Teknik Mesin, Fakultas Teknik Universitas Tarumanagara

<sup>2)</sup>Departemen Teknik Mesin, Fakultas Teknik Universitas Indonesia

e-mail: kevinanjaya95@yahoo.co.id

**Abstract:** Refrigerant R22 can cause ozone layer depletion so that required refrigerant substitute for R22. Refrigerant R407C is one of the refrigerant substitute for R22. Research of refrigerant in the cooling engine with air-cooled condenser is done by experimental methods. This research was conducted using refrigerants R22 and refrigerant R407C with a flow rate of 20 L/h, 40 L/h, 80 L/h and 120 L/h. Test data processing include the calculation of refrigeration capacity, compressor power and COP values. COP or Coefficient Of Performance shows the efficiency of the refrigerant. The best COP values are in the refrigerant flow rate of 40 L/h, with R22 COP value of 5.818 and R407C COP value of 4.875.

**Keywords:** R22, R407C, air cooled condenser, COP

### PENDAHULUAN

Mesin-mesin pendingin pada saat ini semakin banyak dimanfaatkan seiring dengan kemajuan teknologi dan meningkatnya taraf hidup. Penggunaan mesin pendingin secara umum adalah untuk mendinginkan suatu ruangan dan mengawetkan makanan. *Air conditioner* (AC) adalah salah satu jenis mesin pendingin yang banyak digunakan dan dipasang di dalam rumah, apartemen maupun hotel. Tujuannya adalah untuk menurunkan temperatur di dalam suatu ruangan sehingga penghuni di dalam ruangan tersebut dapat merasa lebih nyaman.

Komponen utama pada mesin pendingin siklus refrigerasi kompresi uap antara lain: evaporator, kompresor, kondensor dan alat ekspansi. Kondensor pada mesin pendingin terbagi menjadi 2 jenis, yaitu *air cooled condenser* dan *water cooled condenser*. Jenis *air cooled condenser* banyak digunakan karena pemakaiannya yang lebih sederhana dan murah. Alat ekspansi pada mesin pendingin dapat menggunakan pipa kapiler atau katup ekspansi.

Media pendingin yang umumnya digunakan pada mesin pendingin di rumah tangga adalah refrigeran. Refrigeran adalah zat yang mengalir di dalam mesin pendingin. Zat ini berfungsi untuk menyerap panas dari benda atau udara yang didinginkan dan membawanya kemudian membuangnya ke udara sekeliling di luar benda/ruangan yang didinginkan. Mesin pendingin yang digunakan di rumah tangga umumnya menggunakan refrigeran tipe R22 sebagai fluida kerja.

Refrigeran tipe R22 (CHClF<sub>2</sub>) mengandung unsur klor (Cl) yang dapat menimbulkan dampak negatif terhadap lingkungan. Unsur klor tersebut dapat mengikis lapisan ozon dengan cara mengikat atom O pada ozon (O<sub>3</sub>) sehingga lapisan ozon akan terurai menjadi oksigen bebas (O<sub>2</sub>). Hal ini menyebabkan lapisan ozon semakin menipis dan pancaran sinar ultraviolet akan semakin mudah masuk sehingga temperatur di bumi akan meningkat [2]. Oleh sebab itu, dibutuhkan refrigeran substitusi atau refrigeran pengganti yang lebih ramah lingkungan. Salah satu refrigeran pengganti R22 adalah refrigeran R407C. Refrigeran R407C merupakan campuran azeotrop antara

Match Overview

20%

1	janina.untai.ac.id	8%
2	repositori.Indonesia.go.id	6%
3	www.klikac.com	6%

# mesin pendingin dg udara\_POROS

## ORIGINALITY REPORT

20%

SIMILARITY INDEX

28%

INTERNET SOURCES

0%

PUBLICATIONS

0%

STUDENT PAPERS

## PRIMARY SOURCES

1

[journal.untar.ac.id](http://journal.untar.ac.id)

Internet Source

8%

2

[rentalac-indonesia.com](http://rentalac-indonesia.com)

Internet Source

6%

3

[www.klinikac.com](http://www.klinikac.com)

Internet Source

6%

Exclude quotes On

Exclude matches < 5%

Exclude bibliography On

# mesin pendingin dg udara\_POROS

*by* Fakultas Teknik

---

**Submission date:** 11-Dec-2019 05:37PM (UTC+0700)

**Submission ID:** 1232238466

**File name:** Uji\_eksperimental\_mesin\_pendingin\_dg\_udara\_POROS.pdf (431.42K)

**Word count:** 2715

**Character count:** 15361



## UJI EKSPERIMENTAL MESIN PENDINGIN BERPENDINGIN UDARA, DENGAN MENGGUNAKAN REFRIGERAN R22 DAN REFRIGERAN R407C

Kevin Sanjaya<sup>1)</sup>, I Made Kartika Dhiputra<sup>2)</sup> dan Harto Tanujaya<sup>1)</sup>

<sup>1)</sup>Program Studi Teknik Mesin, Fakultas Teknik Universitas Tarumanagara

<sup>2)</sup>Departemen Teknik Mesin, Fakultas Teknik Universitas Indonesia

e-mail: kevinanjaya95@yahoo.co.id

**1**  
**Abstract:** Refrigerant R22 can cause ozone layer depletion so that required refrigerant substitute for R22. Refrigerant R407C is one of the refrigerant substitute for R22. Research of refrigerant in the cooling engine with air-cooled condenser is done by experimental methods. This research was conducted using refrigerants R22 and refrigerant R407C with a flow rate of 20 L/h, 40 L/h, 80 L/h and 120 L/h. Test data processing include the calculation of refrigeration capacity, compressor power and COP values. COP or Coefficient Of Performance shows the efficiency of the refrigerant. The best COP values are in the refrigerant flow rate of 40 L/h, with R22 COP value of 5.818 and R407C COP value of 4.875.

**Keywords:** R22, R407C, air cooled condenser, COP

### PENDAHULUAN

Mesin-mesin pendingin pada saat ini semakin banyak dimanfaatkan seiring dengan kemajuan teknologi dan meningkatnya taraf hidup. Penggunaan mesin pendingin secara umum adalah untuk mendinginkan suatu ruangan dan mengawetkan makanan. *Air conditioner* (AC) adalah salah satu jenis mesin pendingin yang banyak digunakan dan dipasang di dalam rumah, apartemen maupun hotel. Tujuannya adalah untuk menurunkan temperatur di dalam suatu ruangan sehingga penghuni di dalam ruangan tersebut dapat merasa lebih nyaman.

Komponen utama pada mesin pendingin siklus refrigerasi kompresi uap antara lain: evaporator, kompresor, kondensor dan alat ekspansi. Kondensor pada mesin pendingin terbagi menjadi 2 jenis, yaitu *air cooled condenser* dan *water cooled condenser*. Jenis *air cooled condenser* banyak digunakan karena pemakaiannya yang lebih sederhana dan murah. Alat ekspansi pada mesin pendingin dapat menggunakan pipa kapiler atau katup ekspansi.

**2**  
Media pendingin yang umumnya digunakan pada mesin pendingin di rumah tangga adalah refrigeran. Refrigeran adalah zat yang mengalir di dalam mesin pendingin. Zat ini berfungsi untuk menyerap panas dari benda atau udara yang didinginkan dan membawanya kemudian membuangnya ke udara sekeliling di luar benda/ruangan yang didinginkan. Mesin pendingin yang digunakan di rumah tangga umumnya menggunakan refrigeran tipe R22 sebagai fluida kerja.

Refrigeran tipe R22 ( $\text{CHClF}_2$ ) mengandung unsur klor (Cl) yang dapat menimbulkan dampak negatif terhadap lingkungan. Unsur klor tersebut dapat mengikis lapisan ozon dengan cara mengikat atom O pada ozon ( $\text{O}_3$ ) sehingga lapisan ozon akan terurai menjadi oksigen bebas ( $\text{O}_2$ ). Hal ini menyebabkan lapisan ozon semakin menipis dan pancaran sinar ultraviolet akan semakin mudah masuk sehingga temperatur di bumi akan meningkat [2]. Oleh sebab itu, dibutuhkan refrigeran substitusi atau refrigeran pengganti yang lebih ramah lingkungan. Salah satu refrigeran pengganti R22 adalah refrigeran R407C. Refrigeran R407C merupakan campuran azeotrop antara  $\text{R32}(\text{CH}_2\text{F}_2)$ /  $\text{R125}(\text{C}_2\text{HF}_5)$ /  $\text{R134A}(\text{C}_2\text{H}_2\text{F}_4)$  dengan komposisi 23/25/52 [1,2].

### PERUMUSAN MASALAH

Penggunaan refrigeran R22 menyebabkan dampak negatif terhadap lingkungan seperti penipisan lapisan ozon dan peningkatan temperatur di bumi sehingga dibutuhkan refrigeran substitusi atau refrigeran pengganti yang ramah lingkungan [2]. Tujuan dari penelitian ini adalah untuk mengetahui nilai COP (*Coefficient Of Performance*) mesin pendingin dengan kondensor berpendingin udara yang menggunakan refrigeran R22 dan refrigeran R407C sebagai refrigeran pengganti R22.

Dalam penelitian ini, batasan masalah yang digunakan yaitu:

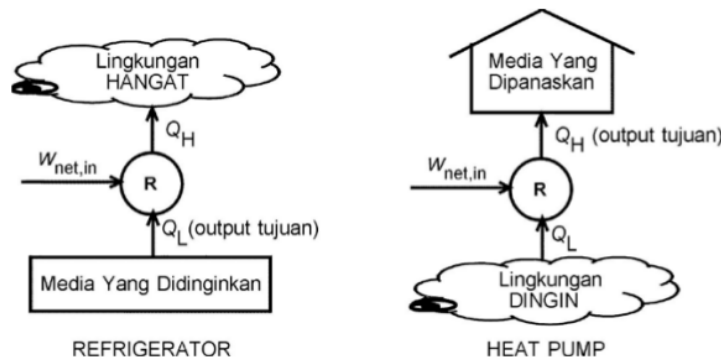
a. Kondensor yang digunakan berpendingin udara

- b. Alat ekspansi yang digunakan adalah katup ekspansi
- c. Refrigeran yang digunakan adalah tipe R22 dan R407C
- d. Pengukuran laju aliran refrigeran, temperatur T1 hingga T4, tekanan P1 hingga P4, dan kuat arus listrik.

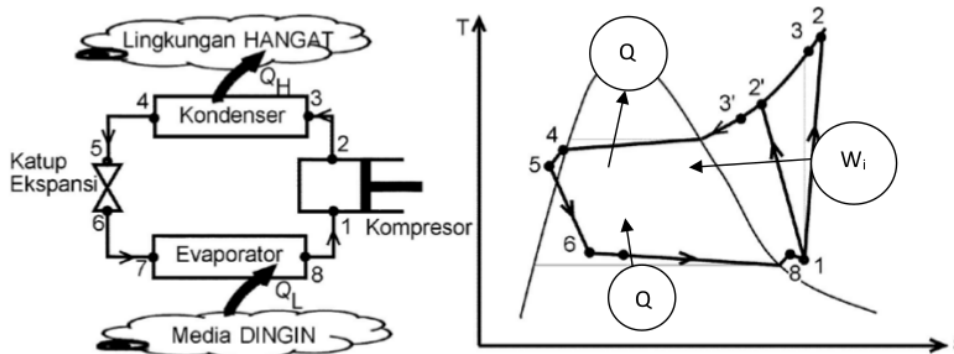
**KAJIAN PUSTAKA**

Refrigerasi adalah metode pengkondisian temperatur ruangan agar tetap berada di bawah temperatur lingkungan. Karena temperatur ruangan yang terkondisi tersebut selalu berada di bawah temperatur lingkungan, maka ruangan akan menjadi dingin sehingga refrigerasi dapat juga disebut dengan metode pendinginan.

Siklus refrigerasi adalah siklus kerja yang mentransfer kalor dari media bertemperatur rendah ke media bertemperatur tinggi dengan menggunakan kerja dari luar sistem. Secara prinsip merupakan kebalikan dari siklus mesin kalor (*heat engine*). Dilihat dari tujuannya maka alat dengan siklus refrigerasi dibagi menjadi dua yaitu *refrigerator* yang berfungsi untuk mendinginkan media dan *heat pump* yang berfungsi untuk memanaskan media. Ilustrasi tentang *refrigerator* dan *heat pump* dapat dilihat pada Gambar 1.



Gambar 1. Ilustrasi *refrigerator* dan *heat pump* [2,3,4]



Gambar 2. Siklus refrigerasi kompresi uap aktual [2,3,4]

Pada kenyataannya *refrigerator* atau *heat pump* akan bekerja dengan suatu proses yang menyimpang dari siklus idealnya akibat ireversibilitas dalam tiap komponennya. Ireversibilitas ini pada umumnya disebabkan oleh gesekan fluida dan perpindahan kalor dari atau ke lingkungan sekitar. Siklus refrigerasi kompresi uap aktual dapat digambarkan secara skematis seperti Gambar 2.

Hal-hal yang terjadi dalam siklus aktual pada Gambar 2:

- a. Refrigeran sudah dalam kondisi uap panas lanjut sebelum masuk ke kompresor.

- b. Akibat cukup panjangnya pipa penghubung kompresor-evaporator akan mengakibatkan rugi tekanan. Rugi tekanan yang disertai peningkatan volume spesifik dari refrigeran membutuhkan power input yang lebih besar.
- c. Dalam proses kompresi ada rugi gesekan dan perpindahan kalor yang akan meningkatkan entropi (1-2) atau menurunkan entropi (1-2') dari refrigeran tergantung kepada arah perpindahan kalornya. Proses (1-2') lebih disukai karena volume spesifiknya turun sehingga power input bisa lebih kecil. Hal ini bisa dilakukan apabila dilakukan pendinginan dalam langkah kompresi.
- d. Di dalam kondensor akan terjadi juga rugi tekanan.
- e. Refrigeran dalam kondisi cairan terkompresi ketika masuk dalam katup ekspansi.

Refrigeran adalah zat yang berfungsi sebagai media pendingin dengan menyerap kalor dari benda atau bahan lain seperti air atau udara ruangan, sehingga refrigeran tersebut dapat dengan mudah merubah fasanya dari cair menjadi gas. Sedangkan pada saat terjadinya pelepasan kalor oleh refrigeran terjadi perubahan fasa dari gas ke tekanan tinggi jenuh menjadi cair.

Refrigeran R22 termasuk dalam kelompok refrigeran senyawa halokarbon. Kelompok refrigeran senyawa halokarbon diturunkan dari hidrokarbon (HC) yaitu metana ( $\text{CH}_4$ ), etana ( $\text{C}_2\text{H}_6$ ), atau dari propana ( $\text{C}_3\text{H}_8$ ) dengan mengganti atom-atom hidrogen dengan unsur-unsur halogen seperti klor (Cl), fluor (F), atau brom (Br). Jika seluruh atom hidrogen tergantikan oleh atom Cl dan F maka refrigeran yang dihasilkan akan terdiri dari atom klor, fluor dan karbon. Refrigeran ini disebut refrigeran *chlorofluorocarbon* (CFC). Jika hanya sebagian saja atom hidrogen yang digantikan oleh Cl dan atau F maka refrigeran yang terbentuk disebut *hydrochlorofluorocarbon* (HCFC). Refrigeran halokarbon yang tidak mengandung atom klor disebut *hydrofluorocarbon* (HFC).

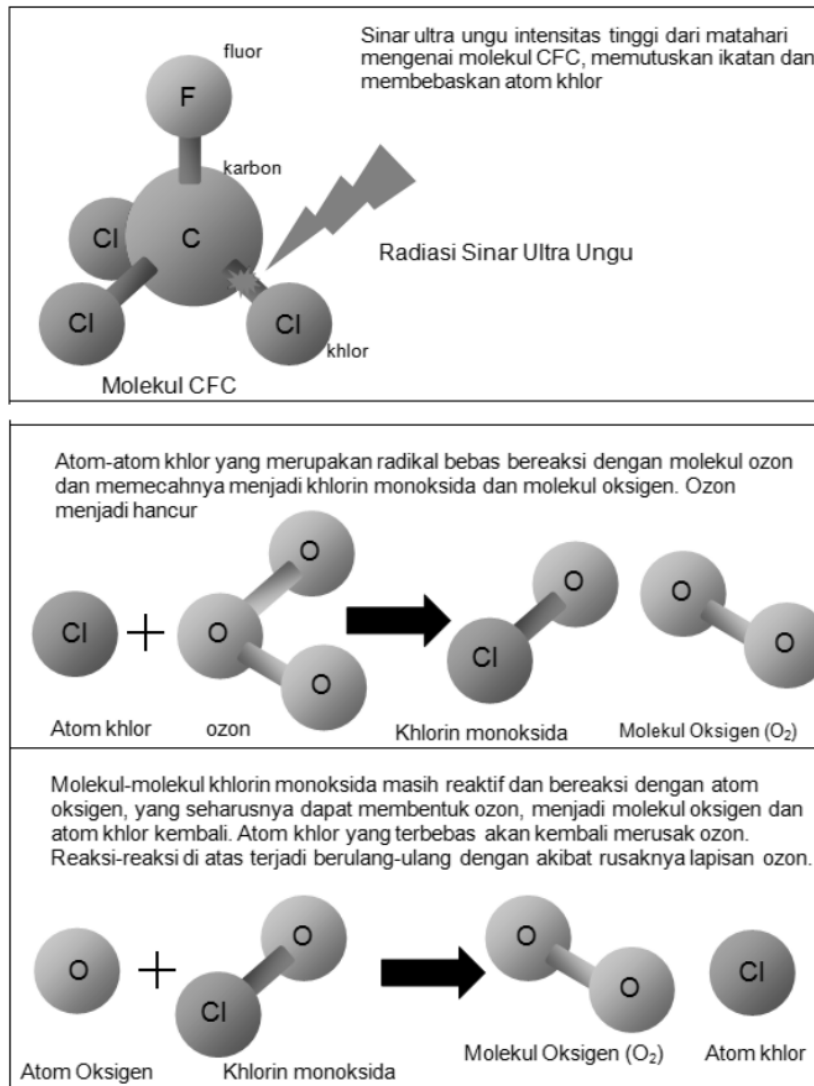
Refrigeran R407C termasuk dalam kelompok refrigeran azeotropik. Kelompok refrigeran azeotropik adalah refrigeran campuran tak bereaksi yang tidak dapat dipisahkan dengan cara destilasi. Refrigeran ini pada konsentrasi, tekanan dan temperatur tertentu bersifat azeotropik, yaitu mengembun dan menguap pada temperatur yang sama, sehingga mirip dengan refrigeran tunggal. Namun demikian pada kondisi (konsentrasi, temperatur atau tekanan) yang lain refrigeran ini bisa saja menjadi bersifat zeotropik.

Sifat-sifat refrigeran yang harus dipenuhi untuk kebutuhan mesin pendingin adalah:

- a. Tekanan penguapan harus cukup tinggi.
- b. Tekanan pengembunan yang tidak terlampaui tinggi.
- c. Kalor laten penguapan harus tinggi.
- d. Volume spesifik (terutama dalam fasa gas) yang cukup kecil.
- e. Koefisien prestasi harus tinggi.
- f. Konduktivitas termal yang tinggi.
- g. Viskositas yang rendah dalam fasa cair maupun fasa gas. Dengan turunnya tahanan aliran refrigeran dalam pipa, kerugian tekanannya akan berkurang.
- h. Refrigeran tidak boleh beracun dan berbau merangsang.
- i. Refrigeran tidak boleh mudah terbakar dan mudah meledak

Rusaknya lapisan ozon disebabkan banyaknya zat-zat sintetis buatan manusia yang digunakan dalam berbagai aplikasi industri. Zat-zat yang umumnya berbentuk gas tersebut terlepas ke atmosfer dan merusak lapisan ozon yang ada di stratosfer. Zat yang dilepas di Indonesia dapat mengakibatkan rusaknya lapisan ozon di tempat lain. Dengan demikian masalah ini dianggap sebagai masalah global dan penanganannya juga harus dilakukan secara global dan bersama-sama oleh seluruh rakyat di berbagai negara. Zat-zat tersebut disebut Bahan Perusak Ozon (BPO). Diantara BPO tersebut adalah refrigeran CFC. Proses perusakan ozon oleh CFC diilustrasikan pada Gambar 3.



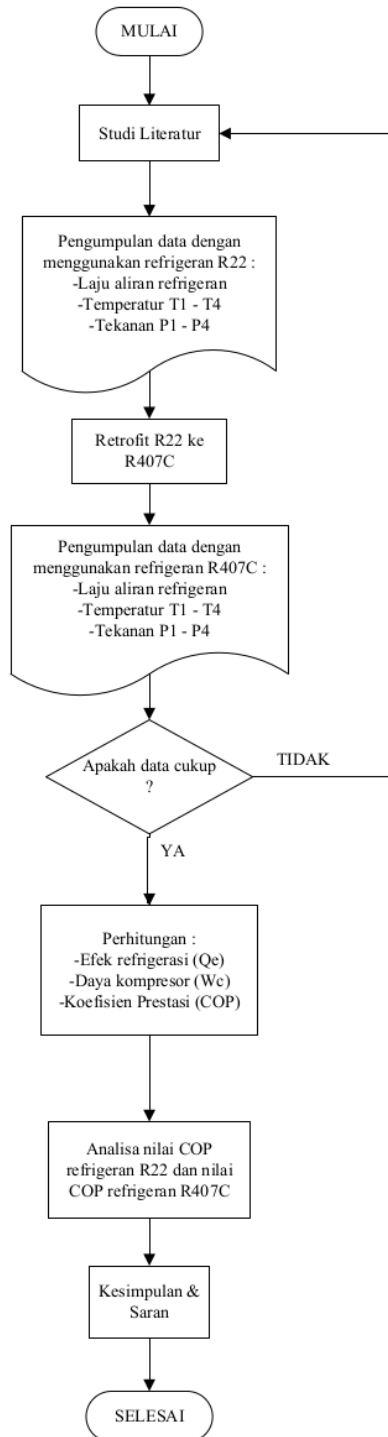


Gambar 3. Reaksi perusakan dan pencegahan pembentukan ozon [2]

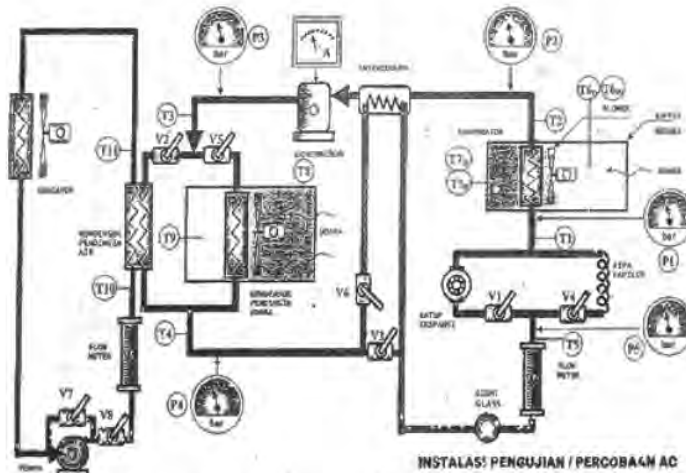
Indonesia termasuk negara yang meyetujui konvensi-konvensi internasional dalam perlindungan lapisan ozon sejak tahun 1992. Karena Indonesia tidak memproduksi CFC, maka yang dimaksud dengan pengurangan konsumsi CFC pada dasarnya adalah pengurangan impor CFC. Telah banyak Keputusan Menteri Perindustrian dan Perdagangan yang mengatur tatacara impor Bahan Perusak Ozon (BPO). Dalam hal CFC Keputusan Menteri tersebut dapat diikhtisarkan sebagai berikut:

- Impor CFC hanya boleh dilakukan oleh importir terdaftar dan importir produsen.
- Setelah tahun 2007 dilarang impor CFC.
- Barang baru yang diproduksi di Indonesia dilarang menggunakan CFC.

## METODOLOGI PENELITIAN



Gambar 4. Diagram alir pengerjaan penelitian



Gambar 5. Instalasi sistem mesin pendingin yang digunakan

Penelitian ini menggunakan mesin pendingin di Laboratorium Perpindahan Panas dan Massa Universitas Tarumanagara. Skema instalasi sistem mesin pendingin tersebut dapat dilihat seperti pada Gambar 5.

Dalam penelitian ini, dilakukan pengolahan data dengan melakukan perhitungan dari data-data yang telah didapatkan melalui uji eksperimental menggunakan persamaan di bawah ini [1]:

- a. Besarnya laju perpindahan panas pada evaporator atau kapasitas refrigerasi ( $Q_e$ )

$$\dot{Q}_e = \dot{m}_r (h_2 - h_1) \dots \dots \dots (1)$$

- b. Daya masukan kompresor ( $W_c$ )

$$\dot{W}_c = \dot{m}_r (h_3 - h_2) \dots \dots \dots (2)$$

- c. Koefisien prestasi (COP)

$$COP = \left( \frac{\dot{Q}_e}{\dot{W}_c} \right) = \left( \frac{\dot{m}_r (h_2 - h_1)}{\dot{m}_r (h_3 - h_2)} \right) = \frac{(h_2 - h_1)}{(h_3 - h_2)} \dots \dots \dots (3)$$

Keterangan:

- $\dot{m}_r$  = besarnya laju aliran refrigeran yang dialirkan per satuan detik.
- $h$  = nilai entalpi.
- $\dot{Q}_e$  = kapasitas refrigerasi yang dihasilkan oleh mesin pendingin.
- $\dot{W}_c$  = besarnya daya kompresor yang dibutuhkan untuk mengompres refrigeran.
- COP = besarnya nilai koefisien performa yang dihasilkan oleh mesin pendingin.

## HASIL DAN PEMBAHASAN

Data hasil penelitian yang telah dilakukan dapat dilihat pada Tabel 1, 2, dan 3 di bawah:

Tabel 1. Data hasil pengujian R22

Flowrate	Temperatur (°C)				Tekanan (bar)				Kuat Arus
	T1	T2	T3	T4	P1	P2	P3	P4	
20 L/h	-20	17	56	29	0,9	0,5	13	11,5	3,8 A
40 L/h	-16	17	79	29	1,3	0,8	13	11,3	4,4 A
80 L/h	-7	18	85	28	2,4	1,2	13	11,3	4,7 A
120 L/h	-3	18	87	28	2,8	1,6	13	11	4,8 A



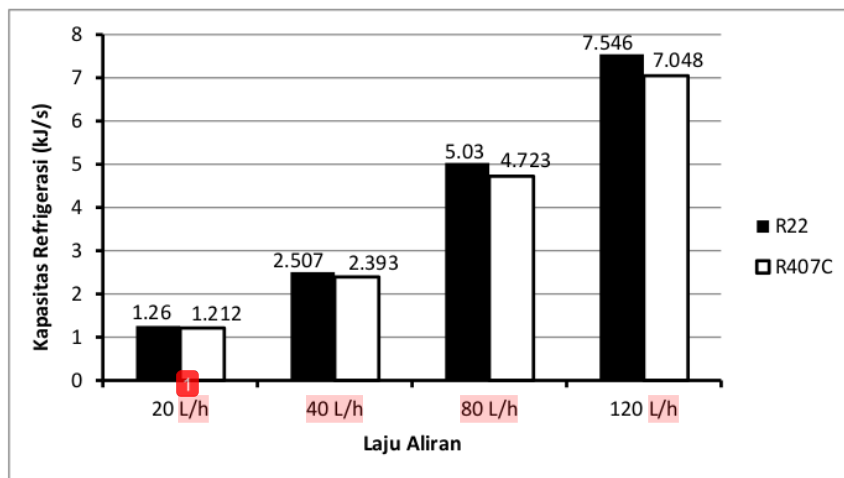
Tabel 2. Data hasil pengujian R407C

Flowrate	Temperatur (°C)				Tekanan (bar)				Kuat Arus
	T1	T2	T3	T4	P1	P2	P3	P4	
20 L/h	-17	15	58	30	1,3	1	14,1	12,4	4,7 A
40 L/h	-11	15	76	32	1,9	1,45	14,9	12,9	5,2 A
80 L/h	-2	16	83	34	3,15	2,35	15,5	13,3	5,7 A
120 L/h	0	16	82	34	3,8	2,7	16	13,5	5,9 A

Tabel 3. Data hasil perhitungan

Type Refrigeran	Flowrate (L/h)	Density (kg/L)	Q <sub>e</sub> (kJ/s)	W <sub>c</sub> (kJ/s)	COP
R22	20	1,175	1,260	0,085	14,846
	40	1,175	2,507	0,444	5,818
	80	1,179	5,030	0,943	5,486
	120	1,179	7,546	1,493	5,186
R407C	20	1,1129	1,212	0,130	9,333
	40	1,1034	2,393	0,491	4,875
	80	1,0955	4,723	1,120	4,217
	120	1,0955	7,048	1,753	4,021

Grafik hasil perhitungan dapat dilihat pada Gambar 6, 7, dan 8 di bawah ini:



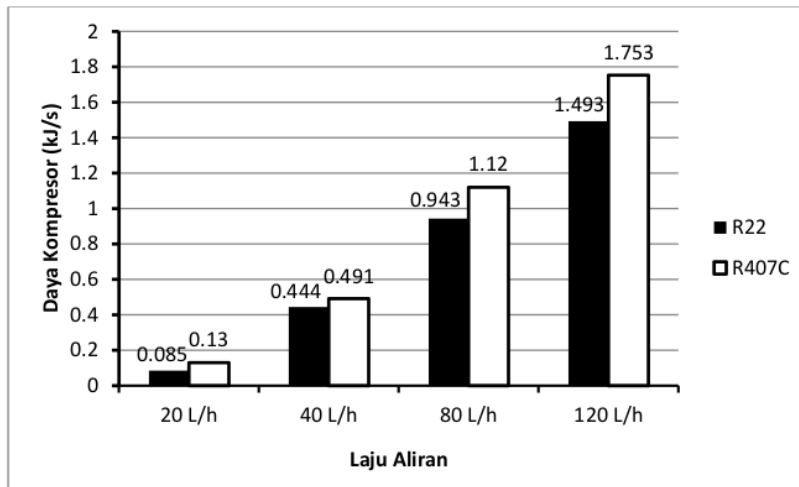
Gambar 6. Grafik kapasitas refrigerasi refrigeran R22 dan R407C

Analisis terhadap hasil perhitungan dari data pengujian pada Gambar 6 dan 7 terlihat bahwa kenaikan laju aliran refrigeran menyebabkan kenaikan nilai kapasitas refrigerasi dan daya kompresor. Hal ini dikarenakan nilai kapasitas refrigerasi dan daya kompresor berbanding lurus dengan nilai laju aliran.

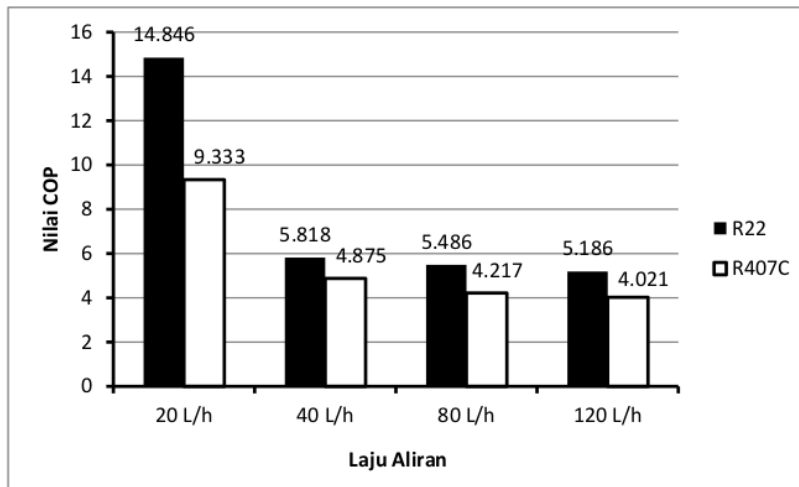
Pada Gambar 8 terlihat bahwa kenaikan laju aliran refrigeran menyebabkan penurunan nilai COP. Hal ini terjadi karena kenaikan daya kompresor pada setiap kenaikan laju aliran lebih besar dibandingkan kenaikan kapasitas refrigerasi.

Nilai COP R407C lebih rendah daripada nilai COP R22 pada setiap laju aliran. Hal ini dikarenakan perbedaan tekanan P3 – P2 untuk refrigeran R407C lebih tinggi daripada refrigeran R22 dan perbedaan tekanan P1 – P2 untuk refrigeran R407C lebih rendah daripada refrigeran R22

sebagaimana dapat dilihat pada Tabel 3 sehingga efektivitas kompresi pada refrigeran R22 menjadi lebih baik.



Gambar 7. Grafik daya kompresor refrigeran R22 dan R407C



Gambar 8. Grafik COP refrigeran R22 dan R407C

Pada Gambar 8 juga terlihat bahwa COP refrigeran R22 dan refrigeran R407C pada laju aliran 20 L/h memiliki nilai yang sangat tinggi dan berbeda jauh dibandingkan nilai COP pada laju aliran lainnya. Hal ini dikarenakan nilai entalpi  $h_3$  pada laju aliran 20 L/h lebih rendah daripada yang seharusnya. Pada laju aliran 20 L/h, refrigeran yang keluar dari evaporator masih berada dalam fasa cair akibat laju aliran refrigeran yang terlalu kecil dan menyebabkan kompresor bekerja dengan tidak sempurna yang berdampak pada penurunan nilai temperatur dan tekanan kompresor sehingga nilai  $h_3$  pada laju aliran 20 L/h menjadi lebih rendah.

Dari hasil perhitungan yang telah dilakukan, diperoleh nilai COP terbaik berada pada laju aliran 40 L/h baik untuk refrigeran R22 maupun refrigeran R407C. Alasannya adalah nilai COP pada laju aliran 40 L/h lebih tinggi dibandingkan nilai COP pada laju aliran 80 L/h dan laju aliran 120 L/h. Nilai COP pada laju aliran 20 L/h baik dari pengujian refrigeran R22 maupun dari

pengujian refrigeran R407C sangat tinggi, akan tetapi nilai tersebut diperoleh dalam kondisi sistem yang tidak sempurna. Dikatakan dalam kondisi sistem yang tidak sempurna karena refrigeran yang masuk ke dalam kompresor pada laju aliran 20 L/h masih berada dalam fasa cair. Hal ini menyebabkan tekanan dalam kompresor turun sehingga kompresor bekerja dengan tidak sempurna dan mengakibatkan nilai COP yang dihasilkan tidak tepat. Oleh karena itu, nilai COP terbaik dalam kondisi sistem yang stabil adalah pada laju aliran refrigeran 40 L/h.

#### **KESIMPULAN DAN SARAN**

Nilai COP terbaik dari pengujian yang telah dilakukan berada pada laju aliran refrigeran 40 L/h, baik untuk refrigeran R22 maupun refrigeran R407C. Nilai COP terbaik pada mesin pendingin dengan kondensor berpendingin udara yang menggunakan refrigeran R22 adalah sebesar 5,818 dan nilai COP terbaik pada mesin pendingin dengan kondensor berpendingin udara yang menggunakan refrigeran R407C adalah sebesar 4,875.

Walaupun refrigeran R407C tidak merusak lingkungan dibandingkan refrigeran R22, akan tetapi nilai COP refrigeran R407C yang diperoleh dari hasil pengujian lebih rendah daripada nilai COP refrigeran R22. Oleh karena itu, perlu dilakukan pengujian terhadap refrigeran substitusi lainnya seperti R410A hingga diperoleh refrigeran pengganti R22 yang memiliki nilai COP yang hampir sama dengan refrigeran R22.

#### **DAFTAR PUSTAKA**

- [1] ASHRAE. (1985). *Handbook of Fundamentals, Society of Heating, Refrigerating, and Air Conditioning Engineers*. ASHRAE. Atlanta.
- [2] Institut Teknologi Bandung. (2003). *TOT For Refrigeration Technician*. Institut Teknologi Bandung. Bandung.
- [3] Rohmat, Tri Agung. (2000). *Termodinamika Lanjut*. Universitas Gajah Mada. Yogyakarta.
- [4] Stoecker, Wilbert F. (1992). *Refrigerasi dan Pengkondisian Udara, Edisi Kedua*. Erlangga. Jakarta.
- [5] Whitman, Bill, dkk. (2012). *Refrigeration & Air Conditioning Technology, 7th ed.* Cengage Learning. Canada.